

## **Magdeburger Sigorta Anonim Őirketi**

31 Aralık 2016  
Tarihi İtibarıyla  
Finansal Tablolar ve  
Bağımsız Denetçi Raporu

10 Mart 2017

*Bu rapor 2 sayfa bağımsız denetçi  
raporu ile 48 sayfa finansal tablo  
ve dipnotlarından oluşmaktadır.*



Akis Bağımsız Denetim ve  
Serbest Muhasebeci Mali Müşavirlik A.Ş.  
Kavacık Rüzgarlı Bahçe Mah. Kavak Sok.  
No:29 Beykoz 34805 İstanbul  
Tel +90 (216) 681 90 00  
Fax +90 (216) 681 90 90  
www.kpmg.com.tr

## BAĞIMSIZ DENETÇİ RAPORU

Magdeburger Sigorta Anonim Şirketi Yönetim Kurulu'na

### Finansal Tablolara İlişkin Rapor

Magdeburger Sigorta Anonim Şirketi'nin ("Şirket") 31 Aralık 2016 tarihli bilançosu, aynı tarihte sona eren hesap dönemine ait; gelir tablosu, özsermaye değişim tablosu ve nakit akış tablosu ile önemli muhasebe politikalarını özetleyen dipnotlar ve diğer açıklayıcı notlardan oluşan ilişikteki finansal tablolarını denetlemiş bulunuyoruz.

### *Yönetimin Finansal Tablolara İlişkin Sorumluluğu*

Şirket yönetimi; finansal tabloların sigortacılık mevzuatı gereği yürürlükte bulunan muhasebe ve finansal raporlamaya ilişkin düzenlemeler ve bunlar ile düzenlenmeyen konularda Türkiye Muhasebe Standartları hükümlerini içeren; "Sigortacılık Muhasebe ve Finansal Raporlama Mevzuatı"na uygun olarak hazırlanmasından, gerçeğe uygun bir biçimde sunumundan ve hata veya hile kaynaklı önemli yanlışlık içermeyen finansal tabloların hazırlanmasını sağlamak için gerekli gördüğü iç kontrolden sorumludur.

### *Bağımsız Denetçinin Sorumluluğu*

Sorumluluğumuz, yaptığımız bağımsız denetime dayanarak, bu finansal tablolar hakkında görüş vermektir. Yaptığımız bağımsız denetim, sigortacılık mevzuatı gereği yürürlükte bulunan bağımsız denetim ilkelerine ilişkin düzenlemelere ve Kamu Gözetimi, Muhasebe ve Denetim Standartları Kurumu tarafından yayımlanan Türkiye Denetim Standartlarının bir parçası olan Bağımsız Denetim Standartlarına uygun olarak yürütülmüştür. Bu standartlar, etik hükümlere uygunluk sağlanmasını ve bağımsız denetimin, finansal tabloların önemli yanlışlık içerip içermediğine dair makul güvence elde etmek üzere planlanarak yürütülmesini gerektirmektedir.

Bağımsız denetim, finansal tablolardaki tutar ve açıklamalar hakkında denetim kanıtı elde etmek amacıyla denetim prosedürlerinin uygulanmasını içerir. Bu prosedürlerin seçimi, finansal tablolardaki hata veya hile kaynaklı "önemli yanlışlık" risklerinin değerlendirilmesi de dahil, bağımsız denetçinin mesleki muhakemesine dayanır. Bağımsız denetçi risk değerlendirmelerini yaparken, şartlara uygun denetim prosedürlerini tasarlamak amacıyla, işletmenin finansal tablolarının hazırlanması ve gerçeğe uygun sunumuyla ilgili iç kontrolü değerlendirir, ancak bu değerlendirme, işletmenin iç kontrolünün etkinliğine ilişkin bir görüş verme amacı taşımaz. Bağımsız denetim, bir bütün olarak finansal tabloların sunumunun değerlendirilmesinin yanı sıra, işletme yönetimi tarafından kullanılan muhasebe politikalarının uygunluğunun ve yapılan muhasebe tahminlerinin makul olup olmadığının değerlendirilmesini de içerir.

Bağımsız denetim sırasında elde ettiğimiz bağımsız denetim kanıtlarının, görüşümüzün oluşturulması için yeterli ve uygun bir dayanak oluşturduğuna inanıyoruz.

#### Görüş

Görüşümüze göre, ilişikteki finansal tablolar, Magdeburger Sigorta Anonim Şirketi'nin 31 Aralık 2016 tarihi itibarıyla finansal pozisyonunu, aynı tarihte sona eren hesap dönemine ait finansal performansını ve nakit akışlarını, Sigortacılık Muhasebe ve Finansal Raporlama Mevzuatı'na uygun olarak tüm önemli yönleriyle gerçeğe uygun bir biçimde sunmaktadır.

#### Mevzuattan Kaynaklanan Diğer Yükümlülüklerle İlişkin Rapor

- 1) Türk Ticaret Kanunu'nun ("TTK") 402'nci maddesinin dördüncü fıkrası uyarınca, Şirket'in 1 Ocak – 31 Aralık 2016 hesap döneminde defter tutma düzeninin, TTK ile Şirket esas sözleşmesinin finansal raporlamaya ilişkin hükümlerine uygun olmadığına dair önemli bir hususa rastlanmamıştır.
- 2) TTK'nın 402'nci maddesinin dördüncü fıkrası uyarınca Yönetim Kurulu tarafımıza denetim kapsamında istenen açıklamaları yapmış ve talep edilen belgeleri vermiştir.

Akis Bağımsız Denetim ve Serbest Muhasebeci Mali Müşavirlik A.Ş.  
A member firm of KPMG International Cooperative

  
Erdal Tıkmak, SMMM  
Sorumlu Denetçi



10 Mart 2017  
İstanbul, Türkiye


**MAGDEBURGER SİGORTA ANONİM ŞİRKETİ'NİN  
31 ARALIK 2016 TARİHİ İTİBARIYLA HAZIRLANAN  
FİNANSAL RAPORU**

T.C. Başbakanlık Hazine Müsteşarlığı tarafından yapılan düzenlemeler çerçevesinde yürürlükte bulunan muhasebe ilke ve standartlarına göre 31 Aralık 2016 tarihi itibarıyla hazırlanan finansal tablolar ile bunlara ilişkin açıklama ve dipnotların "Sigorta ve Reasürans Şirketleri ile Emeklilik Şirketlerinin Finansal Raporlamaları Hakkında Yönetmelik" hükümlerine ve Şirketimiz muhasebe kayıtlarına uygun olduğunu belirtiriz.


İstanbul, 10 Mart 2017




Aylin SOMERSAN COQUI  
Yönetim Kurulu Üyesi



Tolga GÜRKAN  
Yönetim Kurulu Üyesi



Müjde GÜMÜŞOĞLU  
Muhasebe Sorumlusu



Nalan ÖNEY  
Aktüer

**Magdeburger Sigorta Anonim Şirketi**  
**31 Aralık 2016 Tarihi İtibarıyla Bilanço**  
(Para Birimi: Türk Lirası (TL) olarak ifade edilmiştir.)

<b>VARLIKLAR</b>			
<b>I- Cari Varlıklar</b>	<b>Dipnot</b>	<b>Bağımsız Denetimden Geçmiş Cari Dönem 31 Aralık 2016</b>	<b>Bağımsız Denetimden Geçmiş Önceki Dönem 31 Aralık 2015</b>
<b>A- Nakit ve Nakit Benzeri Varlıklar</b>	<b>14</b>	<b>6,581,637</b>	<b>6,375,779</b>
1- Kasa		-	-
2- Alınan Çekler		-	-
3- Bankalar	14	6,581,637	6,375,779
4- Verilen Çekler ve Ödeme Emirleri		-	-
5- Banka Garantili ve Üç Aydan Kısa Vadeli Kredi Kartı Alacakları		-	-
6- Diğer Nakit ve Nakit Benzeri Varlıklar		-	-
<b>B- Finansal Varlıklar ile Riski Sigortalılara Ait Finansal Yatırımlar</b>	<b>11</b>	<b>102,976</b>	<b>103,747</b>
1- Satılmaya Hazır Finansal Varlıklar	11	102,976	103,747
2- Vadeye Kadar Elde Tutulacak Finansal Varlıklar		-	-
3- Alım Satım Amaçlı Finansal Varlıklar		-	-
4- Krediler		-	-
5- Krediler Karşılığı (-)		-	-
6- Riskli Hayat Poliçesi Sahiplerine Ait Finansal Yatırımlar		-	-
7- Şirket Hissesi		-	-
8- Finansal Varlıklar Değer Düşüklüğü Karşılığı (-)		-	-
<b>C- Esas Faaliyetlerden Alacaklar</b>	<b>12</b>	<b>22,296</b>	<b>30,223</b>
1- Sigortacılık Faaliyetlerinden Alacaklar	12	21,906	23,829
2- Sigortacılık Faaliyetlerinden Alacaklar Karşılığı (-)		-	-
3- Reasürans Faaliyetlerinden Alacaklar	12	390	6,394
4- Reasürans Faaliyetlerinden Alacaklar Karşılığı (-)		-	-
5- Sigorta ve Reasürans Şirketleri Nezdindeki Depolar		-	-
6- Sigortalılara Krediler (İkrazlar)		-	-
7- Sigortalılara Krediler (İkrazlar) Karşılığı (-)		-	-
8- Emeklilik Faaliyetlerinden Alacaklar		-	-
9- Esas Faaliyetlerden Kaynaklanan Şüpheli Alacaklar		-	-
10- Esas Faaliyetlerden Kaynaklanan Şüpheli Alacaklar Karşılığı		-	-
<b>D- İlişkili Taraflardan Alacaklar</b>	<b>12,45</b>	<b>3,013</b>	<b>3,643</b>
1- Ortaklardan Alacaklar		-	-
2- İştiraklerden Alacaklar		-	-
3- Bağlı Ortaklıklardan Alacaklar		-	-
4- Müşterek Yönetime Tabi Teşebbüslerden Alacaklar		-	-
5- Personelden Alacaklar		-	-
6- Diğer İlişkili Taraflardan Alacaklar	12,45	3,013	3,643
7- İlişkili Taraflardan Alacaklar Reeskontu (-)		-	-
8- İlişkili Taraflardan Şüpheli Alacaklar		-	-
9- İlişkili Taraflardan Şüpheli Alacaklar Karşılığı (-)		-	-
<b>E- Diğer Alacaklar</b>		<b>191</b>	<b>-</b>
1- Finansal Kiralama Alacakları		-	-
2- - Kazanılmamış Finansal Kiralama Faiz Gelirleri (-)		-	-
3- Verilen Depozito ve Teminatlar		-	-
4- Diğer Çeşitli Alacaklar		191	-
5- Diğer Çeşitli Alacaklar Reeskontu (-)		-	-
6- Şüpheli Diğer Alacaklar		-	-
7- Şüpheli Diğer Alacaklar Karşılığı (-)		-	-
<b>F- Gelecek Aylara Ait Giderler ve Gelir Tahakkukları</b>		<b>45,433</b>	<b>40,829</b>
1- Ertelemiş Üretim Giderleri		45,433	40,829
2- Tahakkuk Etmis Faiz ve Kira Gelirleri		-	-
3- Gelir Tahakkukları		-	-
4- Gelecek Aylara Ait Diğer Giderler		-	-
<b>G- Diğer Cari Varlıklar</b>		<b>111,750</b>	<b>73,739</b>
1- Gelecek Aylar İhtiyacı Stoklar		-	-
2- Peşin Ödenen Vergiler ve Fonlar	12,19	98,789	64,679
3- Ertelemiş Vergi Varlıkları	21	12,961	9,060
4- İş Avansları		-	-
5- Personele Verilen Avanslar		-	-
6- Sayım ve Tesellüm Noksanları		-	-
7- Diğer Çeşitli Cari Varlıklar		-	-
8- Diğer Cari Varlıklar Karşılığı		-	-
<b>I- Cari Varlıklar Toplamı</b>		<b>6,867,296</b>	<b>6,627,960</b>

İlişikteki dipnotlar, bu finansal tabloların tamamlayıcı parçalarıdır.

**Magdeburger Sigorta Anonim Şirketi**  
**31 Aralık 2016 Tarihi İtibarıyla Bilanço**  
(Para Birimi: Türk Lirası (TL) olarak ifade edilmiştir.)

VARLIKLAR			
	Dipnot	Bağımsız Denetimden Geçmiş Cari Dönem 31 Aralık 2016	Bağımsız Denetimden Geçmiş Önceki Dönem 31 Aralık 2015
<b>II- Cari Olmayan Varlıklar</b>			
<b>A- Esas Faaliyetlerden Alacaklar</b>		-	-
1- Sigortacılık Faaliyetlerinden Alacaklar		-	-
2- Sigortacılık Faaliyetlerinden Alacaklar Karşılığı (-)		-	-
3- Reasürans Faaliyetlerinden Alacaklar		-	-
4- Reasürans Faaliyetlerinden Alacaklar Karşılığı (-)		-	-
5- Sigorta ve Reasürans Şirketleri Nezdindeki Depolar		-	-
6- Sigortalılara Krediler (İkrazlar)		-	-
7- Sigortalılara Krediler (İkrazlar) Karşılığı (-)		-	-
8- Emeklilik Faaliyetlerinden Alacaklar		-	-
9- Esas Faaliyetlerden Kaynaklanan Süpheli Alacaklar		-	-
10- Esas Faaliyetlerden Kaynaklanan Süpheli Alacaklar Karşılığı (-)		-	-
<b>B- İlişkili Taraflardan Alacaklar</b>		-	-
1- Ortaklardan Alacaklar		-	-
2- İştiraklerden Alacaklar		-	-
3- Bağlı Ortaklıklardan Alacaklar		-	-
4- Müsterek Yönetime Tabi Tesebbüslerden Alacaklar		-	-
5- Personelden Alacaklar		-	-
6- Diğer İlişkili Taraflardan Alacaklar		-	-
7- İlişkili Taraflardan Alacaklar Reeskontu (-)		-	-
8- İlişkili Taraflardan Süpheli Alacaklar		-	-
9- İlişkili Taraflardan Süpheli Alacaklar Karşılığı (-)		-	-
<b>C- Diğer Alacaklar</b>	12	50,000	50,000
1- Finansal Kiralama Alacakları		-	-
2- Kazanılmamış Finansal Kiralama Faiz Gelirleri (-)		-	-
3- Verilen Depozito ve Teminatlar	12	50,000	50,000
4- Diğer Çeşitli Alacaklar		-	-
5- Diğer Çeşitli Alacaklar Reeskontu (-)		-	-
6- Süpheli Diğer Alacaklar		-	-
7- Süpheli Diğer Alacaklar Karşılığı (-)		-	-
<b>D- Finansal Varlıklar</b>		-	-
1- Bağlı Menkul Kıymetler		-	-
2- İştirakler		-	-
3- İştirakler Sermaye Taahhütleri (-)		-	-
4- Bağlı Ortaklıklar		-	-
5- Bağlı Ortaklıklar Sermaye Taahhütleri (-)		-	-
6- Müsterek Yönetime Tabi Tesebbüsler		-	-
7- Müsterek Yönetime Tabi Tesebbüsler Sermaye Taahhütleri (-)		-	-
8- Finansal Varlıklar ve Riski Sigortalılara Ait Finansal Yatırımlar		-	-
9- Diğer Finansal Varlıklar		-	-
10- Finansal Varlıklar Değer Düşüklüğü Karşılığı (-)		-	-
<b>E- Maddi Varlıklar</b>		-	-
1- Yatırım Amaçlı Gayrimenkuller		-	-
2- Yatırım Amaçlı Gayrimenkuller Değer Düşüklüğü Karşılığı (-)		-	-
3- Kullanım Amaçlı Gayrimenkuller		-	-
4- Makine ve Teçhizatlar		-	-
5- Demirbaş ve Tesisatlar		-	-
6- Motorlu Taşıtlar		-	-
7- Diğer Maddi Varlıklar (Özel Malivet Bedelleri Dahil)		-	-
8- Kiralama Yoluyla Edinilmiş Maddi Varlıklar		-	-
9- Birikmiş Amortismanlar		-	-
10- Maddi Varlıklara İlişkin Avanslar (Yapılmakta Olan Yatırımlar Dahil)		-	-
<b>F- Maddi Olmayan Varlıklar</b>		-	-
1- Haklar		-	-
2- Serefive		-	-
3- Faaliyet Öncesi Döneme Ait Giderler		-	-
4- Araştırma ve Geliştirme Giderleri		-	-
5- Diğer Maddi Olmayan Varlıklar		-	-
6- Birikmiş İtfalar (-)		-	-
7- Maddi Olmayan Varlıklara İlişkin Avanslar		-	-
<b>G-Gelecek Yıllara Ait Giderler ve Gelir Tahakkukları</b>		-	-
1- Ertelemiş Üretim Giderleri		-	-
2- Gelir Tahakkukları		-	-
3- Gelecek Yıllara Ait Diğer Giderler		-	-
<b>H-Diğer Cari Olmayan Varlıklar</b>		-	-
1- Efektif Yabancı Para Hesapları		-	-
2- Döviz Hesapları		-	-
3- Gelecek Yıllar İhtiyacı Stoklar		-	-
4- Pesin Ödenen Vergiler ve Fonlar		-	-
5- Ertelemiş Vergi Varlıkları		-	-
6- Diğer Çeşitli Cari Olmayan Varlıklar		-	-
7- Diğer Cari Olmayan Varlıklar Amortismanı (-)		-	-
8- Diğer Cari Olmayan Varlıklar Karşılığı (-)		-	-
<b>II- Cari Olmayan Varlıklar Toplamı</b>		50,000	50,000
<b>Varlıklar Toplamı</b>		6,917,296	6,677,960

İlişikteki dipnotlar, bu finansal tabloların tamamlayıcı parçalarıdır

**Magdeburger Sigorta Anonim Şirketi**  
**31 Aralık 2016 Tarihi İtibarıyla Bilanço**  
(Para Birimi: Türk Lirası (TL) olarak ifade edilmiştir.)

<b>YÜKÜMLÜLÜKLER</b>			
	<b>Dip not</b>	<b>Bağımsız Denetimden Geçmiş Cari Dönem 31 Aralık 2016</b>	<b>Bağımsız Denetimden Geçmiş Önceki Dönem 31 Aralık 2015</b>
<b>III- Kısa Vadeli Yükümlülükler</b>			
<b>A- Finansal Borçlar</b>		-	-
1- Kredi Kuruluşlarına Borçlar		-	-
2- Finansal Kiralama İşlemlerinden Borçlar		-	-
3- Ertelenmiş Finansal Kiralama Borçlanma Maliyetleri (-)		-	-
4- Uzun Vadeli Kredilerin Ana Para Taksitleri ve Faizleri		-	-
5- Çıkarılmış Tahviller (Bonolar) Anapara, Taksit ve Faizleri		-	-
6- Çıkarılmış Diğer Finansal Varlıklar		-	-
7- Çıkarılmış Diğer Finansal Varlıklar İhraç Farkı (-)		-	-
8- Diğer Finansal Borçlar (Yükümlülükler)		-	-
<b>B- Esas Faaliyetlerden Borçlar</b>	<b>19</b>	<b>13,808</b>	<b>13,758</b>
1- Sigortacılık Faaliyetlerinden Borçlar		811	812
2- Reasürans Faaliyetlerinden Borçlar		-	-
3- Sigorta ve Reasürans Şirketlerinden Alınan Depolar	19	12,997	12,946
4- Emeklilik Faaliyetlerinden Borçlar		-	-
5- Diğer Esas Faaliyetlerden Borçlar		-	-
6- Diğer Esas Faaliyetlerden Borçlar Borç Senetleri Reeskontu (-)		-	-
<b>C-İlişkili Taraflara Borçlar</b>		-	<b>152</b>
1- Ortaklara Borçlar		-	-
2- İştiraklere Borçlar		-	-
3- Bağlı Ortaklıklara Borçlar		-	-
4- Müşterek Yönetime Tabi Teşebbüslere Borçlar		-	-
5- Personele Borçlar		-	-
6- Diğer İlişkili Taraflara Borçlar		-	152
<b>D- Diğer Borçlar</b>	<b>19</b>	<b>93</b>	<b>-</b>
1- Alınan Depozito ve Teminatlar		-	-
2- Tedavi Giderlerine İlişkin SGK'ya Borçlar		-	-
3- Diğer Çeşitli Borçlar	19	93	-
4- Diğer Çeşitli Borçlar Reeskontu (-)		-	-
<b>E-Sigortacılık Teknik Karşılıkları</b>	<b>17</b>	<b>545,890</b>	<b>460,723</b>
1- Kazanılmamış Primler Karşılığı – Net	17	230,329	209,419
2- Devam Eden Riskler Karşılığı – Net		-	-
3- Matematik Karşılıklar – Net		-	-
4- Muallak Hasar ve Tazminat Karşılığı – Net	17	315,561	251,304
5- İkramiye ve İndirimler Karşılığı – Net		-	-
6- Diğer Teknik Karşılıklar – Net		-	-
<b>F- Ödenecek Vergi ve Benzeri Diğer Yükümlülükler İle Karşılıkları</b>	<b>19</b>	<b>13,930</b>	<b>2,899</b>
1- Ödenecek Vergi ve Fonlar		6,091	-
2- Ödenecek Sosyal Güvenlik Kesintileri	19	7,839	2,899
3- Vadesi Geçmiş, Ertelenmiş veya Taksitlendirilmiş Vergi ve Diğer Yükümlülükler		-	-
4- Ödenecek Diğer Vergi ve Benzeri Yükümlülükler		-	-
5- Dönem Karı Vergi ve Diğer Yasal Yükümlülük Karşılıkları	19	34,812	38,815
6- Dönem Karının Peşin Ödenen Vergi ve Diğer Yükümlülükleri (-)	19	(34,812)	(38,815)
7- Diğer Vergi ve Benzeri Yükümlülük Karşılıkları		-	-
<b>G- Diğer Risklere İlişkin Karşılıklar</b>	<b>19</b>	<b>6,284</b>	<b>-</b>
1- Kıdem Tazminatı Karşılığı		-	-
2- Sosyal Yardım Sandığı Varlık Açıkları Karşılığı		-	-
3- Maliyet Giderleri Karşılığı	19	6,284	-
<b>H- Gelecek Aylara Ait Gelirler ve Gider Tahakkukları</b>		-	-
1- Ertelenmiş Komisyon Gelirleri		-	-
2- Gider Tahakkukları		-	-
3- Gelecek Aylara Ait Diğer Gelirler		-	-
<b>I- Diğer Kısa Vadeli Yükümlülükler</b>		-	-
1- Ertelenmiş Vergi Yükümlülüğü		-	-
2- Sayım ve Tesellüm Fazlalıkları		-	-
3- Diğer Çeşitli Kısa Vadeli Yükümlülükler		-	-
<b>III - Kısa Vadeli Yükümlülükler Toplamı</b>		<b>580,005</b>	<b>477,532</b>

İlişikteki dipnotlar, bu finansal tabloların tamamlayıcı parçalarıdır.

**Magdeburger Sigorta Anonim Şirketi**  
**31 Aralık 2016 Tarihi İtibarıyla Bilanço**  
(Para Birimi: Türk Lirası (TL) olarak ifade edilmiştir.)

<b>YÜKÜMLÜLÜKLER</b>			
<b>IV- Uzun Vadeli Yükümlülükler</b>	<b>Dip not</b>	<b>Bağımsız Denetimden Geçmiş Cari Dönem 31 Aralık 2016</b>	<b>Bağımsız Denetimden Geçmiş Önceki Dönem 31 Aralık 2015</b>
<b>A- Finansal Borçlar</b>		-	-
1- Kredi Kuruluşlarına Borçlar		-	-
2- Finansal Kiralama İşlemlerinden Borçlar		-	-
3- Ertelemiş Finansal Kiralama Borçlanma Maliyetleri (-)		-	-
4- Çıkarılmış Tahviller		-	-
5- Çıkarılmış Diğer Finansal Varlıklar		-	-
6- Çıkarılmış Diğer Finansal Varlıklar İhraç Farkı (-)		-	-
7- Diğer Finansal Borçlar (Yükümlülükler)		-	-
<b>B- Esas Faaliyetlerden Borçlar</b>		-	-
1- Sigortacılık Faaliyetlerinden Borçlar		-	-
2- Reasürans Faaliyetlerinden Borçlar		-	-
3- Sigorta ve Reasürans Şirketlerinden Alman Depolar		-	-
4- Emeklilik Faaliyetlerinden Borçlar		-	-
5- Diğer Esas Faaliyetlerden Borçlar		-	-
6- Diğer Esas Faaliyetlerden Borçlar Borç Senetleri Reeskontu (-)		-	-
<b>C- İlişkili Taraflara Borçlar</b>		-	-
1- Ortaklara Borçlar		-	-
2- İştiraklere Borçlar		-	-
3- Bağlı Ortaklıklara Borçlar		-	-
4- Müşterek Yönetime Tabi Teşebbüslere Borçlar		-	-
5- Personele Borçlar		-	-
6- Diğer İlişkili Taraflara Borçlar		-	-
<b>D- Diğer Borçlar</b>		-	-
1- Alman Depozito ve Teminatlar		-	-
2- Tedavi Giderlerine İlişkin SGK'ya Borçlar		-	-
3- Diğer Çeşitli Borçlar		-	-
4- Diğer Çeşitli Borçlar Reeskontu (-)		-	-
<b>E- Sigortacılık Teknik Karşılıkları</b>		-	-
1- Kazanılmamış Primler Karşılığı – Net		-	-
2- Devam Eden Riskler Karşılığı – Net		-	-
3- Matematik Karşılıklar – Net		-	-
4- Muallak Hasar ve Tazminat Karşılığı – Net		-	-
5- İkramiye ve İndirimler Karşılığı – Net		-	-
6- Diğer Teknik Karşılıklar – Net		-	-
<b>F- Diğer Yükümlülükler ve Karşılıkları</b>		-	-
1- Ödenecek Diğer Yükümlülükler		-	-
2- Vadesi Geçmiş, Ertelemiş veya Taksitlendirilmiş Vergi ve Diğer Yükümlülükler		-	-
3- Diğer Borç ve Gider Karşılıkları		-	-
<b>G- Diğer Risklere İlişkin Karşılıklar</b>	<b>23</b>	<b>58,522</b>	<b>45,298</b>
1- Kıdem Tazminatı Karşılığı	23	58,522	45,298
2- Sosyal Yardım Sandığı Varlık Açıkları Karşılığı		-	-
<b>H-Gelecek Yıllara Ait Gelirler ve Gider Tahakkukları</b>		-	-
1- Ertelemiş Komisyon Gelirleri		-	-
2- Gider Tahakkukları		-	-
3- Gelecek Yıllara Ait Diğer Gelirler		-	-
<b>I- Diğer Uzun Vadeli Yükümlülükler</b>		-	-
1- Ertelemiş Vergi Yükümlülüğü		-	-
2- Diğer Uzun Vadeli Yükümlülükler		-	-
<b>IV- Uzun Vadeli Yükümlülükler Toplamı</b>		<b>58,522</b>	<b>45,298</b>

İlişikteki dipnotlar, bu finansal tabloların tamamlayıcı parçalarıdır.



**Magdeburger Sigorta Anonim Şirketi**  
**31 Aralık 2016 Tarihi İtibarıyla Bilanço**  
(Para Birimi: Türk Lirası (TL) olarak ifade edilmiştir.)

<b>ÖZSERMAYE</b>			
<b>V- Özsermaye</b>	<b>Dip not</b>	<b>Bağımsız Denetimden Geçmiş Cari Dönem 31 Aralık 2016</b>	<b>Bağımsız Denetimden Geçmiş Önceki Dönem 31 Aralık 2015</b>
<b>A- Ödenmiş Sermaye</b>		<b>1,600,000</b>	<b>1,600,000</b>
1- (Nominal) Sermaye	2.10,15	1,600,000	1,600,000
2- Ödenmemiş Sermaye (-)		-	-
3- Sermaye Düzeltmesi Olumlu Farkları		-	-
4- Sermaye Düzeltmesi Olumsuz Farkları (-)		-	-
5- Tescilli Beklenen Sermaye		-	-
<b>B- Sermaye Yedekleri</b>		<b>-</b>	<b>-</b>
1- Hisse Senedi İhraç Primleri		-	-
2- Hisse Senedi İptal Karları		-	-
3- Sermayeye Eklenecek Satış Karları		-	-
4- Yabancı Para Çevirim Farkları		-	-
5- Diğer Sermaye Yedekleri		-	-
<b>C- Kar Yedekleri</b>		<b>4,555,521</b>	<b>4,408,562</b>
1- Yasal Yedekler	15	602,600	597,701
2- Statü Yedekleri		-	-
3- Olağanüstü Yedekler	15	3,153,009	3,011,340
4- Özel Fonlar (Yedekler)		-	-
5- Finansal Varlıkların Değerlemesi	11,15	372	(19)
6- Diğer Kar Yedekleri	15	799,540	799,540
<b>D- Geçmiş Yıllar Karları</b>		<b>-</b>	<b>-</b>
1- Geçmiş Yıllar Karları		-	-
<b>E-Geçmiş Yıllar Zararları (-)</b>		<b>-</b>	<b>-</b>
1- Geçmiş Yıllar Zararları		-	-
<b>F-Dönem Net Karı</b>		<b>123,248</b>	<b>146,568</b>
1- Dönem Net Karı		123,248	146,568
2- Dönem Net Zararı		-	-
3- Dağıtım Konu Olmayan Dönem Karı		-	-
<b>Özsermaye Toplamı</b>		<b>6,278,769</b>	<b>6,155,130</b>
<b>Yükümlülükler Toplamı</b>		<b>6,917,296</b>	<b>6,677,960</b>

İlişikteki dipnotlar, bu finansal tabloların tamamlayıcı parçalarıdır.

**Magdeburger Sigorta Anonim Şirketi**  
**31 Aralık 2016 Tarihinde Sona Eren Yıla Ait**  
**Gelir Tablosu**

(Para Birimi: Türk Lirası (TL) olarak ifade edilmiştir.)

	Dipnot	Bağımsız Denetimden Geçmiş Cari Dönem Aralık 2016	Bağımsız Denetimden Geçmiş Önceki Dönem Aralık 2015
<b>I-TEKNİK BÖLÜM</b>			
<b>A- Hayat Dışı Teknik Gelir</b>		<b>814,377</b>	<b>896,372</b>
1- Kazanılmış Primler (Reasürör Payı Düşülmüş Olarak)		422,874	324,241
1.1- Yazılan Primler (Reasürör Payı Düşülmüş Olarak)	17	443,784	388,946
1.1.1- Brüt Yazılan Primler	17	443,592	388,946
1.1.2- Reasüröre Devredilen Primler		-	-
1.1.3- SGK'ya Aktarılan Primler		192	-
1.2- Kazanılmamış Primler Karşılığında Değişim (Reasürör Payı ve Devreden Kısım Düşülmüş Olarak)	17,29	(20,910)	(64,705)
1.2.1- Kazanılmamış Primler Karşılığı	17	(20,910)	(64,705)
1.2.2- Kazanılmamış Primler Karşılığında Reasürör Payı		-	-
1.2.3- Kazanılmamış Primler Karşılığında SGK Payı		-	-
1.3- Devam Eden Riskler Karşılığında Değişim (Reasürör Payı ve Devreden Kısım Düşülmüş Olarak)		-	-
1.3.1- Devam Eden Riskler Karşılığı		-	-
1.3.2- Devam Eden Riskler Karşılığında Reasürör Payı		-	-
2- Teknik Olmayan Bölümden Aktarılan Yatırım Gelirleri		391,503	572,131
3- Diğer Teknik Gelirler (Reasürör Payı Düşülmüş Olarak)		-	-
3.1- Brüt Diğer Teknik Gelirler		-	-
3.2- Brüt Diğer Teknik Gelirlerde Reasürör Payı		-	-
4- Tahakkuk Eden Rücu ve Sovtaj Gelirleri		-	-
<b>B- Hayat Dışı Teknik Gider</b>		<b>(1,035,409)</b>	<b>(847,734)</b>
1- Gerçekleşen Hasarlar (Reasürör Payı Düşülmüş Olarak)	17	(338,355)	(276,587)
1.1- Ödenen Hasarlar (Reasürör Payı Düşülmüş Olarak)	17,29	(274,098)	(242,775)
1.1.1- Brüt Ödenen Hasarlar	17	(274,098)	(242,775)
1.1.2- Ödenen Hasarlarda Reasürör Payı		-	-
1.2- Muallak Hasarlar Karşılığında Değişim (Reasürör Payı ve Devreden Kısım Düşülmüş Olarak)	17,29	(64,257)	(33,812)
1.2.1- Muallak Hasarlar Karşılığı	17	(74,170)	(30,765)
1.2.2- Muallak Hasarlar Karşılığında Reasürör Payı	10,17	9,913	(3,047)
2- İkramiye ve İndirimler Karşılığında Değişim (Reasürör Payı ve Devreden Kısım Düşülmüş Olarak)		-	-
2.1- İkramiye ve İndirimler Karşılığı		-	-
2.2- İkramiye ve İndirimler Karşılığında Reasürör Payı		-	-
3- Diğer Teknik Karşılıklarda Değişim (Reasürör Payı ve Devreden Kısım Düşülmüş Olarak)		-	-
4- Faaliyet Giderleri	32	(697,054)	(571,147)
5- Matematik Karşılıklarda Değişim (Reasürör Payı ve Devreden Kısım Düşülmüş Olarak)		-	-
5.1- Matematik Karşılıkları		-	-
5.2- Matematik Karşılıklarda Reasürör Payı		-	-
6- Diğer Teknik Giderler		-	-
6.1- Brüt Diğer Teknik Giderler		-	-
6.2- Brüt Diğer Teknik Giderlerde Reasürör Payı		-	-
<b>C- Teknik Bölüm Dengesi- Hayat Dışı (A – B)</b>		<b>(221,032)</b>	<b>48,638</b>
<b>D- Hayat Teknik Gelir</b>		-	-
1- Kazanılmış Primler (Reasürör Payı Düşülmüş Olarak)		-	-
1.1- Yazılan Primler (Reasürör payı Düşülmüş Olarak)		-	-
1.1.1- Brüt Yazılan Primler		-	-
1.1.2- Reasüröre Devredilen Primler		-	-
1.2- Kazanılmamış Primler Karşılığında Değişim (Reasürör Payı ve Devreden Kısım Düşülmüş Olarak)		-	-
1.2.1- Kazanılmamış Primler Karşılığı		-	-
1.2.2- Kazanılmamış Primler Karşılığında Reasürör Payı		-	-
1.3- Devam Eden Riskler Karşılığında Değişim (Reasürör Payı ve Devreden Kısım Düşülmüş Olarak)		-	-
1.3.1- Devam Eden Riskler Karşılığı		-	-
1.3.2- Devam Eden Riskler Karşılığında Reasürör Payı		-	-
2- Hayat Branşı Yatırım Geliri		-	-
3- Yatırımlardaki Gerçekleşmemiş Karlar		-	-
4- Diğer Teknik Gelirler (Reasürör Payı Düşülmüş Olarak)		-	-
4.1- Brüt Diğer Teknik Gelirler		-	-
4.2- Brüt Diğer Teknik Gelirlerde Reasürör Payı		-	-
5- Tahakkuk Eden Rücu Gelirleri		-	-

İlişikteki dipnotlar, bu finansal tabloların tamamlayıcı parçalarıdır.

**Magdeburger Sigorta Anonim Şirketi**  
**31 Aralık 2016 Tarihinde Sona Eren Yıla Ait**  
**Gelir Tablosu**

(Para Birimi: Türk Lirası (TL) olarak ifade edilmiştir.)

	Dipnot	Bağımsız Denetimden Geçmiş Cari Dönem 31 Aralık 2016	Bağımsız Denetimden Geçmiş Önceki Dönem 31 Aralık 2015
<b>I-TEKNİK BÖLÜM</b>			
<b>E- Hayat Teknik Gider</b>		-	-
1- Gerçekleşen Hasarlar (Reasürör Payı Düşülmüş Olarak)		-	-
1.1- Ödenen Tazminatlar (Reasürör Payı Düşülmüş Olarak)		-	-
1.1.1- Brüt Ödenen Tazminatlar		-	-
1.1.2- Ödenen Tazminatlarda Reasürör Payı		-	-
1.2- Muallak Tazminatlar Karşılığında Değişim (Reasürör Payı ve Devreden Kısım Düşülmüş Olarak)		-	-
1.2.1- Muallak Tazminatlar Karşılığı		-	-
1.2.2- Muallak Hasarlar Karşılığında Reasürör Payı		-	-
2- İkramiye ve İndirimler Karşılığında Değişim (Reasürör Payı ve Devreden Kısım Düşülmüş Olarak)		-	-
2.1- İkramiye ve İndirimler Karşılığı		-	-
2.2- İkramiye ve İndirimler Karşılığında Reasürör Payı		-	-
3- Hayat Matematik Karşılığında Değişim (Reasürör Payı ve Devreden Kısım Düşülmüş Olarak)		-	-
3.1- Matematik Karşılıklar		-	-
3.1.1- Aktüeryal Matematik Karşılık		-	-
3.1.2- Kar Payı Karşılığı (Yatırım Riski Poliçe Sahiplerine Ait Poliçeler İçin Ayrılan Karş.)		-	-
3.2- Matematik Karşılığında Reasürör Payı		-	-
3.2.1- Aktüeryal Matematik Karşılıklar Reasürör Payı		-	-
3.2.2- Kar Payı Karşılığı Reasürör Payı (Yatırım Riski Poliçe Sahiplerine Ait Poliçeler İçin Ayrılan Karş.)		-	-
4- Diğer Teknik Karşılıklarda Değişim (Reasürör Payı ve Devreden Kısım Düşülmüş Olarak)		-	-
5- Faaliyet Giderleri		-	-
6- Yatırım Giderleri		-	-
7- Yatırımlardaki Gerçekleşmemiş Zararlar		-	-
8- Teknik Olmayan Bölüme Aktarılan Yatırım Gelirleri		-	-
<b>F- Teknik Bölüm Dengesi- Hayat (D – E)</b>		-	-
<b>G- Emeklilik Teknik Gelir</b>		-	-
1- Fon İşletim Gelirleri		-	-
2- Yönetim Gideri Kesintisi		-	-
3- Giriş Aidatı Gelirleri		-	-
4- Ara Verme Halinde Yönetim Gideri Kesintisi		-	-
5- Özel Hizmet Gideri Kesintisi		-	-
6- Sermaye Tahsis Avansı Değer Artış Gelirleri		-	-
7- Diğer Teknik Gelirler		-	-
<b>H- Emeklilik Teknik Gideri</b>		-	-
1- Fon İşletim Giderleri		-	-
2- Sermaye Tahsis Avansları Değer Azalış Giderleri		-	-
3- Faaliyet Giderleri		-	-
4- Diğer Teknik Giderler		-	-
<b>I- Teknik Bölüm Dengesi- Emeklilik (G – H)</b>		-	-

İlişikteki dipnotlar, bu finansal tabloların tamamlayıcı parçalarıdır.

**Magdeburger Sigorta Anonim Şirketi**  
**31 Aralık 2016 Tarihinde Sona Eren Yıla Ait**  
**Gelir Tablosu**

(Para Birimi: Türk Lirası (TL) olarak ifade edilmiştir.)

	Dipnot	Bağımsız Denetimden Geçmiş Cari Dönem 31 Aralık 2016	Bağımsız Denetimden Geçmiş Önceki Dönem 31 Aralık 2015
<b>I I -TEKNİK OLMAYAN BÖLÜM</b>			
<b>C- Teknik Bölüm Dengesi- Hayat Dışı (A-B)</b>		<b>(221,032)</b>	<b>48,638</b>
<b>F- Teknik Bölüm Dengesi- Hayat (D-E)</b>		-	-
<b>I - Teknik Bölüm Dengesi- Emeklilik (G-H)</b>		-	-
<b>J- Genel Teknik Bölüm Dengesi (C+F+I)</b>		<b>(221,032)</b>	<b>48,638</b>
<b>K- Yatırım Gelirleri</b>	<b>4.2</b>	<b>785,765</b>	<b>717,540</b>
1- Finansal Yatırımlardan Elde Edilen Gelirler	4.2	776,943	712,950
2- Finansal Yatırımların Nakde Çevrilmesinden Elde Edilen Karlar		-	-
3- Finansal Yatırımların Değerlemesi		-	-
4- Kambiyo Karları		8,822	4,590
5- İştiraklerden Gelirler		-	-
6- Bağlı Ortaklıklar ve Müşterek Yönetime Tabi Teşebbüslerden Gelirler		-	-
7- Arazi, Arsa ile Binalardan Elde Edilen Gelirler		-	-
8- Türev Ürünlerden Elde Edilen Gelirler		-	-
9- Diğer Yatırımlar		-	-
10- Hayat Teknik Bölümünden Aktarılan Yatırım Gelirleri		-	-
<b>L- Yatırım Giderleri</b>		<b>(391,520)</b>	<b>(572,131)</b>
1- Yatırım Yönetim Giderleri – Faiz Dahil		-	-
2- Yatırımlar Değer Azalışları		-	-
3- Yatırımların Nakde Çevrilmesi Sonucunda Oluşan Zararlar		-	-
4- Hayat Dışı Teknik Bölümüne Aktarılan Yatırım Gelirleri		(391,503)	(572,131)
5- Türev Ürünler Sonucunda Oluşan Zararlar		-	-
6- Kambiyo Zararları		-	-
7- Amortisman Giderleri		-	-
8- Diğer Yatırım Giderleri		(17)	-
<b>M- Diğer Faaliyetlerden ve Olağandışı Faaliyetlerden Gelir ve Karlar ile Gider ve Zararlar</b>		<b>(15,153)</b>	<b>(8,664)</b>
1- Karşılıklar Hesabı	47	(19,508)	(10,874)
2- Reeskont Hesabı		-	-
3- Özellikli Sigortalar Hesabı		-	-
4- Enflasyon Düzeltmesi Hesabı		-	-
5- Ertelenmiş Vergi Varlığı Hesabı	35	4,000	2,174
6- Ertelenmiş Vergi Yükümlülüğü Gideri		-	-
7- Diğer Gelir ve Karlar		355	36
8- Diğer Gider ve Zararlar		-	-
9- Önceki Yıl Gelir ve Karları		-	-
10- Önceki Yıl Gider ve Zararları		-	-
<b>N- Dönem Net Karı veya Zararı</b>		<b>123,248</b>	<b>146,568</b>
1- Dönem Karı ve Zararı		158,060	185,383
2- Dönem Karı Vergi ve Diğer Yasal Yükümlülük Karşılıkları	35	(34,812)	(38,815)
3- Dönem Net Kar veya Zararı		123,248	146,568
4- Enflasyon Düzeltme Hesabı		-	-

İlişikteki dipnotlar, bu finansal tabloların tamamlayıcı parçalarıdır.

**Magdeburger Sigorta Anonim Şirketi**  
**31 Aralık 2016 Tarihinde Sona Eren Yıla Ait**  
**Nakit Akış Tablosu**

(Para Birimi: Türk Lirası (TL) olarak ifade edilmiştir )

	Dip not	Bağımsız Denetimden Geçmiş Cari Dönem 31 Aralık 2016	Bağımsız Denetimden Geçmiş Önceki Dönem 31 Aralık 2015
<b>A. ESAS FAALİYETLERDEN KAYNAKLANAN NAKİT AKIMLARI</b>			
1. Sigortacılık faaliyetlerinden elde edilen nakit girişleri		452,200	393,136
2. Reasürans faaliyetlerinden elde edilen nakit girişleri		-	-
3. Emeklilik faaliyetlerinden elde edilen nakit girişleri		-	-
4. Sigortacılık faaliyetleri nedeniyle yapılan nakit çıkışı		(1,521,063)	(1,338,766)
5. Reasürans faaliyetleri nedeniyle nakit çıkışı		-	-
6. Emeklilik faaliyetleri nedeniyle nakit çıkışı		-	-
<b>7. Esas faaliyetler sonucu oluşan nakit</b>		<b>(1,068,863)</b>	<b>(945,630)</b>
8. Faiz ödemeleri		-	-
9. Gelir vergisi ödemeleri		(57,792)	(43,728)
10. Diğer nakit girişleri		5,311	-
11. Diğer nakit çıkışları		(17)	(270)
<b>12. Esas faaliyetlerden kaynaklanan net nakit</b>		<b>(1,121,361)</b>	<b>(989,628)</b>
<b>B. YATIRIM FAALİYETLERİNDEN KAYNAKLANAN NAKİT AKIMLARI</b>			
1. Maddi varlıkların satışı		-	-
2. Maddi varlıkların iktisabı		-	-
3. Mali varlık iktisabı	11	(101,538)	(102,688)
4. Mali varlıkların satışı	11	103,747	99,371
5. Alınan faizler		778,921	697,608
6. Alınan temettüleri		-	-
7. Diğer nakit girişleri		-	-
8. Diğer nakit çıkışları		-	-
<b>9. Yatırım faaliyetlerinden kaynaklanan net nakit</b>		<b>781,130</b>	<b>694,291</b>
<b>C. FİNANSMAN FAALİYETLERİNDEN KAYNAKLANAN NAKİT AKIMLARI</b>			
1. Hisse senedi ihracı		-	-
2. Kredilerle ilgili nakit girişleri		-	-
3. Finansal kiralama borçları ödemeleri		-	-
4. Ödenen temettüleri		-	-
5. Diğer nakit girişleri		-	-
6. Diğer nakit çıkışları		-	-
<b>7. Finansman faaliyetlerinden kaynaklanan net nakit</b>		<b>-</b>	<b>-</b>
<b>D. KUR FARKLARININ NAKİT VE NAKİT BENZERLERİNE OLAN ETKİSİ</b>		<b>8,822</b>	<b>4,590</b>
<b>E. Nakit ve nakit benzerlerinde meydana gelen net artış</b>		<b>(331,409)</b>	<b>(290,747)</b>
<b>F. Dönem başındaki nakit ve nakit benzerleri mevcudu</b>	14	<b>1,215,952</b>	<b>1,506,699</b>
<b>G. Dönem sonundaki nakit ve nakit benzerleri mevcudu</b>	14	<b>884,543</b>	<b>1,215,952</b>

İlişikteki dipnotlar, bu finansal tabloların tamamlayıcı parçalarıdır.

**Magdeburger Sigorta Anonim Şirketi**  
**31 Aralık 2016 Tarihinde Sona Eren Yıla Ait**  
**Özkaynak Değişim Tablosu**

(Para Birimi: Türk Lirası (TL) olarak ifade edilmiştir.)

Bağımsız Denetimden Geçmiş Özkaynak Değişim Tablosu Tablosu – 31 Aralık 2015												
	Dip not	Sermaye	İşletmenin Kendi Hisse Senetleri	Varlıklarda Değer Artışı	Öz sermaye Enflasyon Düzeltmesi Farkları	Yabancı Para Çevrim Farkları	Yasal Yedekler	Olağanüstü Yedekler	Diğer Yedekler ve Dağıtılmamış Karlar	Net Dönem Karı	Geçmiş Yıllar Karları	Toplam
<b>I – Önceki Dönem Sonu Bakiyesi – 31 Aralık 2014</b>		<b>1,600,000</b>	-	<b>12</b>	-	-	<b>589,033</b>	<b>2,846,620</b>	<b>799,540</b>	<b>173,388</b>	-	<b>6,008,593</b>
A – Sermaye Artırımı		-	-	-	-	-	-	-	-	-	-	-
1 – Nakit		-	-	-	-	-	-	-	-	-	-	-
2 – İç Kaynaklardan		-	-	-	-	-	-	-	-	-	-	-
B – İşletmenin Aldığı Kendi Hisse Senetleri		-	-	-	-	-	-	-	-	-	-	-
C – Gelir Tablosunda Yer Almayan Kazanç ve Kayıplar		-	-	-	-	-	-	-	-	-	-	-
D – Finansal Varlıkların Değerlemesi	11,15	-	-	(31)	-	-	-	-	-	-	-	(31)
E – Yabancı Para Çevrim Farkları		-	-	-	-	-	-	-	-	-	-	-
F – Diğer Kazanç ve Kayıplar		-	-	-	-	-	-	-	-	-	-	-
G – Enflasyon Düzeltme Farkları		-	-	-	-	-	-	-	-	-	-	-
H – Net Dönem Karı		-	-	-	-	-	-	-	-	146,568	-	146,568
I – Diğer Yedekler ve Dağıtılmamış Karlardan Transferler	15	-	-	-	-	-	8,668	164,720	-	(173,388)	-	-
J – Dağıtılan Temettü		-	-	-	-	-	-	-	-	-	-	-
<b>II – Dönem Sonu Bakiyesi – 31 Aralık 2015</b>		<b>1,600,000</b>	-	<b>(19)</b>	-	-	<b>597,701</b>	<b>3,011,340</b>	<b>799,540</b>	<b>146,568</b>	-	<b>6,155,130</b>

Bağımsız Denetimden Geçmiş Özkaynak Değişim Tablosu – 31 Aralık 2016												
	Dip not	Sermaye	İşletmenin Kendi Hisse Senetleri	Varlıklarda Değer Artışı	Öz sermaye Enflasyon Düzeltmesi Farkları	Yabancı Para Çevrim Farkları	Yasal Yedekler	Olağanüstü Yedekler	Diğer Yedekler ve Dağıtılmamış Karlar	Net Dönem Karı	Geçmiş Yıllar Karları	Toplam
<b>I – Önceki Dönem Sonu Bakiyesi – 31 Aralık 2015</b>		<b>1,600,000</b>	-	<b>(19)</b>	-	-	<b>597,701</b>	<b>3,011,340</b>	<b>799,540</b>	<b>146,568</b>	-	<b>6,155,130</b>
A – Sermaye Artırımı		-	-	-	-	-	-	-	-	-	-	-
1 – Nakit		-	-	-	-	-	-	-	-	-	-	-
2 – İç Kaynaklardan		-	-	-	-	-	-	-	-	-	-	-
B – İşletmenin Aldığı Kendi Hisse Senetleri		-	-	-	-	-	-	-	-	-	-	-
C – Gelir Tablosunda Yer Almayan Kazanç ve Kayıplar		-	-	-	-	-	-	-	-	-	-	-
D – Finansal Varlıkların Değerlemesi	11,15	-	-	391	-	-	-	-	-	-	-	391
E – Yabancı Para Çevrim Farkları		-	-	-	-	-	-	-	-	-	-	-
F – Diğer Kazanç ve Kayıplar		-	-	-	-	-	-	-	-	-	-	-
G – Enflasyon Düzeltme Farkları		-	-	-	-	-	-	-	-	-	-	-
H – Net Dönem Karı		-	-	-	-	-	-	-	-	123,248	-	123,248
I – Yedeklere ve Geçmiş Yıllar Zararlarına Transferler	15	-	-	-	-	-	4,899	141,669	-	(146,568)	-	-
J – Dağıtılan Temettü		-	-	-	-	-	-	-	-	-	-	-
<b>II – Dönem Sonu Bakiyesi – 31 Aralık 2016</b>		<b>1,600,000</b>	-	<b>372</b>	-	-	<b>602,600</b>	<b>3,153,009</b>	<b>799,540</b>	<b>123,248</b>	-	<b>6,278,769</b>

İlişikteki dipnotlar, bu finansal tabloların tamamlayıcı parçalarıdır.

**Magdeburger Sigorta Anonim Şirketi**  
**31 Aralık 2016 Tarihinde Sona Eren Yıla Ait**  
**Kar Dağıtım Tablosu**

(Para Birimi: Türk Lirası (TL) olarak ifade edilmiştir.)

	Dipnot	Cari Dönem 31 Aralık 2016	Önceki Dönem 31 Aralık 2015
<b>I. DÖNEM KARININ DAĞITIMI</b>			
1.1. DÖNEM KARI		154,060	183,209
1.2. ÖDENECEK VERGİ VE YASAL YÜKÜMLÜLÜKLER		(30,812)	(36,641)
1.2.1. Kurumlar Vergisi (Gelir Vergisi)		(34,812)	(38,815)
1.2.2. Gelir Vergisi Kesintisi			
1.2.3. Diğer Vergi ve Yasal Yükümlülükler		4,000	2,174
<b>A NET DÖNEM KARI (1.1 – 1.2)</b>		<b>123,248</b>	<b>146,568</b>
1.3. GEÇMİŞ DÖNEMLER ZARARI (-)		-	-
1.4. BİRİNCİ TERTİP YASAL AKÇE		-	-
1.5. ŞİRKETTE BIRAKILMASI VE TASARRUFU ZORUNLU YASAL FONLAR (-)		-	-
<b>B DAĞITILABİLİR NET DÖNEM KARI [ (A - (1.3 + 1.4 + 1.5) ]</b>		<b>-</b>	<b>-</b>
1.6. ORTAKLARA BİRİNCİ TEMETTÜ (-)		-	-
1.6.1. Hisse Senedi Sahiplerine		-	-
1.6.2. İmtiyazlı Hisse Senedi Sahiplerine		-	-
1.6.3. Katılma İntifa Senedi Sahiplerine		-	-
1.6.4. Kara İştirakli Tahvil Sahiplerine		-	-
1.6.5. Kar ve Zarar Ortaklığı Belgesi Sahiplerine		-	-
1.7. PERSONELE TEMETTÜ (-)		-	-
1.8. YÖNETİM KURULUNA TEMETTÜ (-)		-	-
1.9. ORTAKLARA İKİNCİ TEMETTÜ (-)		-	-
1.9.1. Hisse Senedi Sahiplerine		-	-
1.9.2. İmtiyazlı Hisse Senedi Sahiplerine		-	-
1.9.3. Katılma İntifa Senedi Sahiplerine		-	-
1.9.4. Kara İştirakli Tahvil Sahiplerine		-	-
1.9.5. Kar ve Zarar Ortaklığı Belgesi Sahiplerine		-	-
1.10. İKİNCİ TERTİP YASAL YEDEK AKÇE (-)		-	-
1.11. STATÜ YEDEKLERİ (-)		-	-
1.12. OLAĞANÜSTÜ YEDEKLER		-	-
1.13. DİĞER YEDEKLER		-	-
1.14. ÖZEL FONLAR		-	-
<b>II. YEDEKLERDEN DAĞITIM</b>		<b>-</b>	<b>-</b>
2.1. DAĞITILAN YEDEKLER		-	-
2.2. İKİNCİ TERTİP YASAL YEDEKLER (-)		-	-
2.3. ORTAKLARA PAY (-)		-	-
2.3.1. Hisse Senedi Sahiplerine		-	-
2.3.2. İmtiyazlı Hisse Senedi Sahiplerine		-	-
2.3.3. Katılma İntifa Senedi Sahiplerine		-	-
2.3.4. Kara İştirakli Tahvil Sahiplerine		-	-
2.3.5. Kar ve Zarar Ortaklığı Belgesi Sahiplerine		-	-
2.4. PERSONELE PAY (-)		-	-
2.5. YÖNETİM KURULUNA PAY (-)		-	-
<b>III. HİSSE BAŞINA KAR</b>		<b>-</b>	<b>-</b>
3.1. HİSSE SENEDİ SAHİPLERİNE		0.00077	0.00092
3.2. HİSSE SENEDİ SAHİPLERİNE (%)		7.70	9.16
3.3. İMTİYAZLI HİSSE SENEDİ SAHİPLERİNE		-	-
3.4. İMTİYAZLI HİSSE SENEDİ SAHİPLERİNE (%)		-	-
<b>IV. HİSSE BAŞINA TEMETTÜ</b>		<b>-</b>	<b>-</b>
4.1. HİSSE SENEDİ SAHİPLERİNE		-	-
4.2. HİSSE SENEDİ SAHİPLERİNE (%)		-	-
4.3. İMTİYAZLI HİSSE SENEDİ SAHİPLERİNE		-	-
4.4. İMTİYAZLI HİSSE SENEDİ SAHİPLERİNE (%)		-	-

(\*) Cari döneme ait karın dağıtım hakkında Şirket'in yetkili organı Genel Kurul'dur. Bu finansal tabloların düzenlendiği tarih itibarıyla Şirket'in yıllık Olağan Genel Kurul toplantısı henüz yapılmamıştır.

İlişikteki dipnotlar, bu finansal tabloların tamamlayıcı parçalarıdır.

# Magdeburger Sigorta Anonim Şirketi

## 31 Aralık 2016 Tarihi İtibarıyla Hazırlanan Finansal Tablolara İlişkin Dipnotlar

(Para Birimi: Türk Lirası (TL) olarak ifade edilmiştir.)

### 1 Genel bilgiler

#### 1.1 Ana şirketin adı ve grubun son sahibi

31 Aralık 2016 tarihi itibarıyla Magdeburger Sigorta A.Ş.'nin ("Şirket") doğrudan ortakları Allianz Sigorta A.Ş. ile Allianz Hayat ve Emeklilik A.Ş. ve nihai ortağı Allianz SE'dir.

#### 1.2 Kuruluşun ikametgâhı ve yasal yapısı, şirket olarak olduğu ülke ve kayıtlı büronun adresi (veya eğer kayıtlı büronun olduğu yerden farklıysa, faaliyetin sürdürüldüğü esas yer)

Şirket Türkiye'de tescil edilmiş olup, "Anonim Şirket" statüsünde faaliyet göstermektedir. Şirket 21 Haziran 1989 tarihinde faaliyete geçmiştir.

Şirket Genel Müdürlüğü "Allianz Tower Küçükbakkalköy Mahallesi Kayışdağı Caddesi No:1 Ataşehir İstanbul" adresinde yer almaktadır.

#### 1.3 İşletmenin fiili faaliyet konusu

Şirket, kaza, yangın, nakliyat, mühendislik ve sağlık dallarında faaliyet göstermek amacıyla kurulmuştur. 1 Mayıs 1999 tarihi itibarıyla Şirket, acentelerinin tümünün sözleşmelerini feshederek acenteler kanalıyla sigortacılık işlemlerini durdurma kararı almıştır. Bununla birlikte, Şirket yönetiminin, faaliyetlerin tamamıyla durdurulması yönünde bir karar, plan ve niyeti bulunmamaktadır.

#### 1.4 Kuruluşun faaliyetlerinin ve esas çalışma alanlarının niteliklerinin açıklanması

Şirket faaliyetlerini, 14 Haziran 2007 tarih ve 26552 sayılı Resmi Gazete'de yayımlanan 5684 sayılı Sigortacılık Kanunu ("Sigortacılık Kanunu") ve bu kanuna dayanılarak Hazine Müsteşarlığı tarafından yayımlanan diğer yönetmelik ve düzenlemeler çerçevesinde yürütmekte olup; yukarıda 1.3 – *İşletmenin fiili faaliyet konusu* notunda belirtilen sigortacılık branşlarında faaliyetlerini sürdürmektedir.

#### 1.5 Kategorileri itibarıyla dönem içinde çalışan personelin ortalama sayısı

Şirket'in 31 Aralık 2016 tarihi itibarıyla çalışan 1 adet personeli bulunmaktadır (31 Aralık 2015: 1 adet personel).

#### 1.6 Üst yönetime sağlanan ücret ve benzeri menfaatler

31 Aralık 2016 tarihinde sona eren hesap dönemine ilişkin, yönetim kurulu başkan ve üyeleriyle genel müdür, genel koordinatör, genel müdür yardımcıları gibi üst düzey yöneticilere sağlanan ücret ve benzeri menfaati yoktur (31 Aralık 2015: Yoktur).



## **Magdeburger Sigorta Anonim Şirketi**

31 Aralık 2016 Tarihi İtibarıyla Hazırlanan

Finansal Tablolara İlişkin Dipnotlar

(Para Birimi: Türk Lirası (TL) olarak ifade edilmiştir.)

### **1 Genel bilgiler (devamı)**

#### **1.7 Finansal tablolarda; yatırım gelirlerinin ve faaliyet giderlerinin (personel, yönetim, araştırma geliştirme, pazarlama ve satış, dışarıdan sağlanan fayda ve hizmetler ile diğer faaliyet giderleri) dağıtımında kullanılan anahtarlar**

Şirketlerce hazırlanacak olan finansal tablolarda kullanılan anahtara ilişkin usul ve esaslar, Hazine Müsteşarlığı tarafından 4 Ocak 2008 tarih ve 2008/1 sayılı “Sigortacılık Hesap Planı Çerçevesinde Hazırlanmakta Olan Finansal Tablolarda Kullanılan Anahtarların Usul ve Esaslarına İlişkin Genelge” çerçevesinde belirlenmiştir.

Söz konusu genelge uyarınca şirketler, Hazine Müsteşarlığı tarafından önerilen yöntem veya Hazine Müsteşarlığı’ndan onay alınması şartı ile kendi belirleyecekleri bir yöntem ile teknik bölüm faaliyet giderlerini, sigorta bölümlerine dağıtabilirler.

Şirket tarafından hayat dışı teknik karşılıkları karşılayan varlıkların yatırıma yönlendirilmesinden elde edilen tüm gelirler, teknik olmayan bölümden teknik bölüme aktarılır.

Faaliyet giderleri alt branşlara; her bir alt branş için son 3 yılda üretilen poliçe sayısı, brüt yazılan prim miktarı ile hasar ihbar adedinin toplam üretilen poliçe sayısı, brüt yazılan prim miktarına ve hasar ihbar adedine oranlanmasıyla bulunan 3 oranın ortalamasına göre dağıtılmaktadır.

#### **1.8 Finansal tabloların tek bir şirket mi yoksa şirketler grubunu mu içerdiği**

İlişikteki finansal tablolar, sadece Şirket’in finansal bilgilerini içermekte olup, 2.2 – *Konsolidasyon* notunda daha detaylı anlatıldığı üzere 31 Aralık 2016 tarihi itibarıyla konsolide finansal tablolar hazırlanmamıştır.

#### **1.9 Raporlayan işletmenin adı veya diğer kimlik bilgileri ve bu bilgide önceki raporlama dönemi sonundan itibaren olan değişiklikler**

Şirket’in Ticaret Unvanı	: Magdeburger Sigorta Anonim Şirketi
Şirket’in Genel Müdürlüğü’nün Adresi	: Allianz Tower Küçükbakkalköy Mahallesi Kayışdağı Caddesi No:1 Ataşehir/İstanbul
Şirket’in elektronik site adresi	: <a href="http://www.magdeburger.com.tr">www.magdeburger.com.tr</a>

Yukarıda sunulan bilgilerde önceki raporlama dönemi sonundan itibaren herhangi bir değişiklik olmamıştır.

#### **1.10 Raporlama döneminden sonraki olaylar**

Raporlama döneminden sonraki olaylara ilişkin açıklamalar Not 46 – *Raporlama döneminden sonraki olaylar* notunda detaylı olarak sunulmuştur.

## **Magdeburger Sigorta Anonim Şirketi**

31 Aralık 2016 Tarihi İtibarıyla Hazırlanan

Finansal Tablolara İlişkin Dipnotlar

(Para Birimi: Türk Lirası (TL) olarak ifade edilmiştir.)

## **2 Önemli muhasebe politikalarının özeti**

### **2.1 Hazırlık esasları**

#### **2.1.1 Finansal tabloların düzenlenmesinde kullanılan temeller ve kullanılan özel muhasebe politikalarıyla ilgili bilgiler**

Şirket, finansal tablolarını, Sigortacılık Kanunu'nun 18 inci maddesine dayanılarak Hazine Müsteşarlığı tarafından yayımlanan "Sigorta ve Reasürans ile Emeklilik Şirketlerinin Finansal Raporlamaları Hakkında Yönetmelik" hükümleri gereğince yürürlükte bulunan düzenlemeler çerçevesinde ve Hazine Müsteşarlığı tarafından muhasebe ve finansal raporlama esaslarına ilişkin yayımlanan yönetmelik, açıklama ve genelgeler ile bunlarla düzenlenmeyen konularda Türkiye Muhasebe Standartları ("TMS"), Türkiye Finansal Raporlama Standartları ("TFRS") (tümü "Sigortacılık Muhasebe ve Finansal Raporlama Mevzuatı")'na uygun olarak hazırlamaktadır.

18 Nisan 2008 tarih ve 26851 sayılı Resmi Gazete'de yayımlanan "Finansal Tabloların Sunumu Hakkında Tebliğ" ve Hazine Müsteşarlığı'nın 31 Mayıs 2012 tarihli "Yeni Hesap Kodları ile Finansal Tabloların Sunumuna İlişkin Sektör Duyurusu" ile finansal tabloların önceki dönemlerle ve diğer şirketlerin finansal tabloları ile karşılaştırılmasını teminen, şirketlerin hazırlayacakları finansal tabloların şekil ve içeriği düzenlenmiştir.

#### **2.1.2 Finansal tabloların anlaşılması için uygun olan diğer muhasebe politikaları**

##### **Hiperenfilyonist ülkelerde muhasebeleştirme**

Türkiye'de faaliyet gösteren şirketlerin finansal tabloları 31 Aralık 2004 tarihi itibarıyla TMS 29 – *Yüksek Enflasyonlu Ekonomilerde Finansal Raporlama*'ya uygun olarak, TL'nin genel satın alım gücündeki değişimler nedeniyle yapılan düzeltmeleri yansıtmak üzere ifade edilmiştir. TMS 29, yüksek enflasyonlu ekonomilerin para birimi ile hazırlanan finansal tabloların raporlama dönemindeki ölçüm biriminden gösterilmesini ve önceki dönemlere ait bakiyelerin de aynı birimden gösterilmesini öngörmektedir.

Hazine Müsteşarlığı'nın 4 Nisan 2005 tarihli ve 19387 numaralı yazısına istinaden, 2005 yılı başından itibaren finansal tabloların enflasyona göre düzeltilmesi uygulaması sona erdirilmiştir.

##### **Diğer muhasebe politikaları**

Diğer muhasebe politikalarına ilişkin bilgiler, yukarıda 2.1.1 – *Finansal tabloların düzenlenmesinde kullanılan temeller ve kullanılan özel muhasebe politikalarıyla ilgili bilgiler* kısmında ve bu raporun müteakip bölümlerinde her biri kendi başlığı altında açıklanmıştır.

**Magdeburger Sigorta Anonim Şirketi**  
31 Aralık 2016 Tarihi İtibarıyla Hazırlanan  
Finansal Tablolara İlişkin Dipnotlar  
(Para Birimi: Türk Lirası (TL) olarak ifade edilmiştir.)

**2 Önemli muhasebe politikalarının özeti (devamı)**

**2.1 Hazırlık esasları (devamı)**

**2.1.3 Geçerli ve raporlama para birimi**

İlişikteki finansal tablolar, Şirket'in geçerli ve raporlama para birimi olan TL cinsinden sunulmuştur.

**2.1.4 Finansal tablolarda sunulan tutarların yuvarlanma derecesi**

TL olarak verilen finansal bilgiler, en yakın tam TL değerine yuvarlanarak gösterilmiştir.

**2.1.5 Finansal tabloların düzenlenmesine kullanılan ölçüm temeli**

Finansal tablolar, güvenilir ölçümü mümkün olması durumunda gerçeğe uygun değerleri ile ölçülen alım-satım amaçlı finansal varlıklar ile satılmaya hazır finansal varlıklar hariç yüksek enflasyon döneminin sona erdiği tarih kabul edilen 31 Aralık 2004 tarihine kadar enflasyon muhasebesinin etkilerine göre düzeltilmiş tarihi maliyet esasına göre hazırlanmıştır.

**2.1.6 Muhasebe politikaları, muhasebe tahminlerinde değişiklikler ve hatalar**

Cari dönemde muhasebe politikalarında yapılan bir değişiklik veya tespit edilmiş hata bulunmamaktadır.

Muhasebe tahminlerine ilişkin açıklamalar 3 – *Önemli muhasebe tahminleri ve hükümleri* notunda verilmiştir.

**2.2 Konsolidasyon**

Şirket'in konsolidasyon kapsamında bağlı ortaklığı bulunmadığından ayrıyeten konsolide finansal tablolar hazırlanmamıştır.

**2.3 Bölüm raporlaması**

Bir faaliyet bölümü, Şirket'in faaliyet gösterdiği iş alanlarının, diğer faaliyet bölümleri ile yapılan işlemlerden doğan hasılat ve harcamalar dâhil, hasılat elde eden ve harcama yapabilen ve Yönetim Kurulu (karar almaya yetkili mercii olarak) tarafından faaliyet sonuçları düzenli bir şekilde gözden geçirilen, performansı ölçülen ve finansal bilgileri ayırt edilebilen bir parçasıdır. Şirket'in faaliyet gösterdiği ana coğrafi alan Türkiye olduğu için coğrafi bölümlere göre raporlama sunulmamış, sadece hayat dışı sigortacılık alanında faaliyetlerini sürdürdüğünden faaliyet alanı bölümlerine göre raporlama sunulmamıştır.

**2.4 Yabancı para karşılıkları**

İşlemler, Şirket'in geçerli para birimi olan TL olarak kaydedilmektedir. Yabancı para cinsinden gerçekleştirilen işlemler, işlemlerin gerçekleştirildiği tarihlerdeki geçerli olan kurlardan kaydedilmektedir. Raporlama dönemi sonu itibarıyla, yabancı para cinsinden olan parasal varlık ve yükümlülükler, raporlama dönemi sonundaki kurlardan TL'ye çevrilmekte ve çevrim sonucu oluşan çevrim farkları satılmaya hazır finansal varlıkların gerçeğe uygun değer değişimleri üzerinden oluşan kur farkları hariç, sonucun pozitif veya negatif olmasına göre ilişikteki finansal tablolarda kambiyo karları ve kambiyo zararları hesaplarına yansıtılmaktadır.

## **Magdeburger Sigorta Anonim Şirketi**

31 Aralık 2016 Tarihi İtibarıyla Hazırlanan

Finansal Tablolara İlişkin Dipnotlar

(Para Birimi: Türk Lirası (TL) olarak ifade edilmiştir.)

## **2 Önemli muhasebe politikalarının özeti (devamı)**

### **2.5 Finansal varlıklar**

Finansal varlıklar; nakit mevcudunu, sözleşmeden doğan ve karşı taraftan nakit veya başka bir finansal varlık edinme veya karşılıklı olarak finansal araçları değiştirme hakkını ya da karşı tarafın sermaye aracı işlemlerini ifade eder.

Finansal varlıklar, alım-satım amaçlı finansal varlıklar, vadeye kadar elde tutulacak finansal yatırımlar, satılmaya hazır finansal varlıklar ve kredi ve alacaklar olarak dört grupta sınıflandırılabilir. Şirket'in finansal varlıkları satılmaya hazır finansal varlık ve kredi ve alacaklar olarak sınıflanmış finansal varlıklardan oluşmaktadır.

*Kredi ve alacaklar*, sabit veya belirlenebilir nitelikte ödemelere sahip olan, aktif bir piyasada işlem görmeyen ve borçluya para, mal ve hizmet sağlama yoluyla yaratılan türev olmayan finansal varlıklardır. Şirket'in finansal tablolarında kredi ve alacaklar, var ise değer düşüklüğü için ayrılan karşılık tutarı düşülerek, etkin faiz yöntemiyle hesaplanan itfa edilmiş maliyet bedelleri üzerinden ölçülmektedir.

*Satılmaya hazır finansal varlıklar*, kredi ve alacaklar ve alım-satım amaçlılar dışında kalan finansal varlıklardan oluşmaktadır.

Satılmaya hazır finansal varlıklar maliyet bedelleri üzerinden kayıtlara alınmakta olup, müteakip dönemlerde ilgili finansal varlıkların gerçeğe uygun değerleri üzerinden ölçülmektedir. Satılmaya hazır finansal varlıkların gerçeğe uygun değerlerindeki değişikliklerden kaynaklanan ve ilgili finansal varlıkların etkin faiz yöntemiyle hesaplanan itfa edilmiş maliyet bedelleri ile gerçeğe uygun değerleri arasındaki farkları ifade eden gerçekleşmemiş kazanç ve kayıplar özkaynak kalemleri içerisinde "Finansal Varlıkların Değerlemesi" hesabında gösterilmektedir. Satılmaya hazır finansal varlıkların elden çıkarılması durumunda gerçeğe uygun değer uygulaması sonucunda özkaynak hesaplarında oluşan değer, kar veya zarara aktarılmaktadır.

Aktif bir piyasada işlem görmeyen yatırımlar için gerçeğe uygun değer, değerlendirme yöntemleri kullanılarak hesaplanmakta; faiz, vade ve benzeri diğer koşullar bakımından aynı nitelikli piyasalarda işlem gören benzer menkul değerlerin piyasa fiyatları baz alınarak gerçeğe uygun değer tespiti yapılmaktadır.

Menkul değerlerin alım ve satım işlemleri teslim tarihinde muhasebeleştirilmektedir.

Finansal varlıklar, bu varlıklar üzerindeki sözleşmeye bağlı haklardaki kontrol kaybedildiği zaman kayıtlardan çıkarılır. Bu durum bu hakların gerçekleşmesi, vadesinin dolması veya teslim edilmesi durumunda oluşur.

## **Magdeburger Sigorta Anonim Şirketi**

31 Aralık 2016 Tarihi İtibarıyla Hazırlanan

Finansal Tablolara İlişkin Dipnotlar

(Para Birimi: Türk Lirası (TL) olarak ifade edilmiştir.)

## **2 Önemli muhasebe politikalarının özeti (devamı)**

### **2.6 Varlıklarda değer düşüklüğü**

#### **Finansal varlıklarda değer düşüklüğü**

Şirket her raporlama döneminde, bir finansal varlık veya finansal varlık grubunun değer düşüklüğüne uğradığına ilişkin ortada tarafsız göstergelerin bulunup bulunmadığı hususunu değerlendirir. Bir finansal varlık ya da finansal varlık grubu, sadece ve sadece ilgili varlığın ilk muhasebeleştirilmesinden sonra bir veya birden fazla zarar/kayıp olayının meydana geldiğine ve söz konusu zarar olayının ilgili finansal varlığın veya varlık grubunun güvenilir bir biçimde tahmin edilebilen gelecekteki tahmini nakit akışları üzerindeki etkisi sonucunda değer düşüklüğüne uğradığına ilişkin tarafsız bir göstergenin bulunması durumunda değer düşüklüğüne uğradığı varsayılır ve değer düşüklüğü zararı oluşur.

Alacaklar, tahsil edilememe riskine karşı özel karşılıkları düşüldükten sonraki net tutarlarıyla gösterilmiştir. Kredi ve alacaklar tutarlarının tahsil edilemeyecek olduğunu düzenli incelemeler neticesinde gösteren bir durumun söz konusu olması halinde alacaklar için tahsil edilebileceği tutara kadar özel karşılık ayrılmaktadır. Şirket ayrıca alacaklarının, Şirket'in geçmiş yıllardaki istatistikî verilerini de dikkate almak suretiyle toplu halde değer düşüklüğüne uğrayıp uğramadığının değerlendirmesini yapmakta ve hesapladığı karşılık tutarlarını "sigortacılık faaliyetlerinden alacaklar karşılığı" hesabında muhasebeleştirmektedir.

Sermaye araçlarının geri kazanılabilir tutarı o aracın gerçeğe uygun değeridir. Gerçeğe uygun değerleriyle ölçülen borçlanma araçlarının geri kazanılabilir tutarı tahmini gelecekteki nakit akımlarının piyasadaki faiz oranları ile bugünkü değere indirgenmiş halini ifade eder.

Değer düşüklüğü kayıtlara alındıktan sonra oluşan bir olay eğer değer düşüklüğünün geri çevrilmesini nesnel olarak sağlıyorsa değer düşüklüğü geri çevrilir. İtfa edilmiş maliyet ile ölçülen finansal varlıklar ile satılmaya hazır finansal varlık olarak sınıflandırılmış borçlanma senetlerindeki değer düşüklüğünün geri çevrilmesi gelir tablosundan yapılır. Satılmaya hazır finansal varlık olarak sınıflandırılmış sermaye araçlarından oluşan finansal varlıklardaki değer düşüklüğünün geri çevrilmesi ise doğrudan özkaynaklardan yapılır.

### **2.7 Türev finansal araçlar**

Raporlama dönemi sonu itibarıyla, Şirket'in türev finansal araçları bulunmamaktadır.

### **2.8 Finansal varlıkların netleştirilmesi**

Finansal varlıklar ve borçlar, Şirket'in netleştirmeye yönelik bir hakka veya yaptırım gücüne sahip olması ve ilgili finansal aktif ve pasifi net tutarları üzerinden tahsil etme/ödeme niyetinde olması veya ilgili finansal varlığı ve borcu eşzamanlı olarak sonuçlandırma hakkına sahip olması durumlarında bilançoda net tutarları üzerinden gösterilmektedir.

Gelir ve giderler, sadece Raporlama Standartları'nca izin verildiği sürece veya Şirket'in alım satım işlemleri gibi benzer işlemler sonucu oluşan kar ve zararlar için net olarak gösterilmektedir.

### **2.9 Nakit ve nakit benzeri varlıklar**

Nakit akış tablolarının hazırlanmasına esas olan "nakit ve nakit benzerleri"; Şirket'in serbest kullanımında olan veya bloke olarak tutulmayan kasa, alınan çekler, diğer nakit ve nakit benzeri varlıklar ve vadesiz banka mevduatları ile orijinal vadesi üç aydan kısa olan bankalardaki vadeli mevduatlar ile menkul kıymetlere yapılan yatırımlar olarak tanımlanmaktadır.

**Magdeburger Sigorta Anonim Şirketi**  
31 Aralık 2016 Tarihi İtibarıyla Hazırlanan  
Finansal Tablolara İlişkin Dipnotlar  
(Para Birimi: Türk Lirası (TL) olarak ifade edilmiştir.)

**2 Önemli muhasebe politikalarının özeti (devamı)**

**2.10 Sermaye**

31 Aralık 2016 ve 31 Aralık 2015 tarihleri itibarıyla Şirket' in doğrudan ortağı Allianz Sigorta A.Ş. ve nihai ortağı Allianz SE'dir.

31 Aralık 2016 ve 31 Aralık 2015 tarihleri itibarıyla, Şirket'in sermaye ve ortaklık yapısı aşağıdaki gibidir:

Adı	31 Aralık 2016		31 Aralık 2015	
	Pay Tutarı (TL)	Pay Tutarı (%)	Pay Tutarı (TL)	Pay Oranı (%)
Allianz Sigorta A.Ş.	1,280,000	80.00	1,280,000	80.00
Allianz Hayat ve Emeklilik A.Ş.	320,000	20.00	320,000	20.00
<b>Ödenmiş sermaye</b>	<b>1,600,000</b>	<b>100.00</b>	<b>1,600,000</b>	<b>100.00</b>

**Dönem içinde yapılan sermaye artırımları ve kaynakları**

Yoktur.

**Sermayeyi temsil eden hisse senetlerine tanınan imtiyazlar**

Yoktur.

**Şirket'te kayıtlı sermaye sistemi**

Yoktur.

**Şirket'in geri satın alınan kendi hisseleri**

Yoktur.

**2.11 Sigorta ve yatırım sözleşmeleri - sınıflandırma**

Police sahibinin olumsuz etkilenmesine neden olan, önceden tanımlanmış gelecekteki belirsiz bir olayın (sigorta ile teminat altına alınan olay) gerçekleşmesi durumunda, Şirket'in police sahibinin zararını tazmin etmeyi kabul etmek suretiyle önemli bir sigorta riskini kabullendiği sözleşmeler sigorta sözleşmesi olarak sınıflandırılmaktadır. Sigorta riski, finansal risk dışında kalan riskleri kapsamaktadır. Sigorta sözleşmeleri kapsamında alınmış olan bütün primler yazılan primler hesabı altında gelir olarak muhasebeleştirilmektedir.

Değişkeni sözleşmenin taraflarından birine özgü olmayan finansal olmayan bir değişken durumunu hesaba katan belirli bir faiz oranı, finansal araç fiyatı, mal fiyatı, döviz kuru, faiz veya fiyat endeksleri, kredi notu ya da kredi endeksi veya diğer değişkenlerin bir veya daha fazlasındaki yalnızca değişikliklere dayanan ödemeyi yapmayı öngören sözleşmeler yatırım sözleşmeleri olarak sınıflandırılmaktadır.

Raporlama dönemi sonu itibarıyla Şirket'in önceden belirlenmiş bir riski teminat altına alan yatırım sözleşmesi olarak sınıflandırılmış sözleşmesi bulunmamaktadır.

## **Magdeburger Sigorta Anonim Şirketi**

31 Aralık 2016 Tarihi İtibarıyla Hazırlanan

Finansal Tablolara İlişkin Dipnotlar

(Para Birimi: Türk Lirası (TL) olarak ifade edilmiştir.)

## **2 Önemli muhasebe politikalarının özeti (devamı)**

### **2.12 Sigorta ve yatırım sözleşmelerinde isteğe bağlı katılım özellikleri**

Sigorta ve yatırım sözleşmelerindeki isteğe bağlı katılım özelliği, garanti edilen faydalara ilaveten, aşağıda yer alan ek faydalara sahip olmaya yönelik sözleşmeye dayalı bir haktır;

- (i) Sözleşmeye dayalı toplam faydaların önemli bir kısmını teşkil etmeye namzet;
- (ii) Tutarı ve zamanlaması sözleşme gereği ihraç edenin takdirinde olan ve
- (iii) Sözleşme gereği aşağıdakilere dayalı olan:
  - (1) Belirli bir sözleşmeler havuzunun veya belirli bir sözleşme türünün performansına;
  - (2) İhraç eden tarafından elde tutulan belirli bir varlık havuzunun gerçekleştirmiş ve/veya gerçekleştirmemiş yatırım gelirlerine veya
  - (3) Sözleşme ihraç eden şirketin, fonun veya başka bir işletmenin kar veya zararına.

Şirket'in raporlama dönemi sonu itibarıyla, isteğe bağlı katılım özelliği olan sigorta veya yatırım sözleşmesi bulunmamaktadır.

### **2.13 İsteğe bağlı katılım özelliği olmayan yatırım sözleşmeleri**

Şirket'in raporlama dönemi sonu itibarıyla, isteğe bağlı katılım özelliği olmayan yatırım sözleşmesi bulunmamaktadır.

### **2.14 Vergiler**

#### **Kurumlar vergisi**

Kurum kazançları %20 oranında kurumlar vergisine tabidir. Bu oran, kurumların ticari kazancına vergi yasaları gereğince indirimi kabul edilmeyen giderlerin ilave edilmesi, vergi yasalarında yer alan istisna (iştirak kazançları istisnası gibi) ve diğer indirimlerin (yatırım teşvikleri gibi) sonucu bulunacak vergi matrahına uygulanır. Kar dağıtılmadığı takdirde başka bir vergi ödenmemektedir.

Türkiye'deki bir işyeri ya da daimi temsilcisi aracılığı ile gelir elde eden kurumlar ile Türkiye'de yerleşik kurumlara ödenen kar paylarından (temettü) stopaj yapılmaz. Bunlar dışındaki kurumlara yapılan temettü ödemeleri üzerinde %15 oranında stopaj uygulanır. Dar mükellef kurumlara ve gerçek kişilere yapılan kar dağıtımlarına ilişkin stopaj oranlarının uygulanmasında, ilgili Çifte Vergilendirmeyi Önleme Anlaşmalarında yer alan uygulamalar da göz önünde bulundurulur. Karın sermayeye ilavesi, kar dağıtımı sayılmaz ve stopaj uygulanmaz.

Geçici vergiler o yıl kazançlarının tabi olduğu kurumlar vergisi oranında hesaplanarak ödenir. Yıl içinde ödenen geçici vergiler, o yılın yıllık kurumlar vergisi beyannamesi üzerinden hesaplanan kurumlar vergisine mahsup edilebilmektedir.

Türk vergi mevzuatına göre beyanname üzerinde gösterilen mali zararlar 5 yılı aşmamak kaydıyla dönem kurum kazancından indirilebilirler. Şirket'in 31 Aralık 2016 tarihi itibarıyla indirilebilir mali zararı bulunmamaktadır (31 Aralık 2015: Yoktur).

Türkiye'de ödenecek vergiler konusunda vergi otoritesi ile mutabakat sağlamak gibi bir uygulama bulunmamaktadır. Kurumlar vergisi beyannameleri hesap döneminin kapandığı ayı takip eden dördüncü ayın 25'inci günü akşamına kadar bağlı bulunulan vergi dairesine verilir. Bununla beraber, vergi incelemesine yetkili makamlar beş yıl zarfında muhasebe kayıtlarını inceleyebilir ve hatalı işlem tespit edilirse ödenecek vergi miktarları değişebilir.

## Magdeburger Sigorta Anonim Şirketi

31 Aralık 2016 Tarihi İtibarıyla Hazırlanan  
Finansal Tablolara İlişkin Dipnotlar

(Para Birimi: Türk Lirası (TL) olarak ifade edilmiştir.)

## 2 Önemli muhasebe politikalarının özeti (devamı)

### 2.14 Vergiler (devamı)

#### Ertelenmiş vergi

Ertelenmiş vergi borcu veya varlığı, “TMS 12 – *Gelir Vergileri*” standardı uyarınca varlıkların ve borçların finansal tablolarda gösterilen değerleri ile yasal vergi matrahı hesabında dikkate alınan tutarları arasındaki “geçici farklar” üzerinden vergi etkilerinin hesaplanmasıyla belirlenmektedir. Vergi mevzuatına göre varlıkların yâda borçların iktisap tarihinde oluşan mali ya da ticari karı etkilemeyen farklar bu hesaplamanın dışında tutulmaktadır.

Hesaplanan ertelenmiş vergi varlıkları ile ertelenmiş vergi yükümlülükleri, finansal tablolarda, sadece Şirket’in cari vergi varlıklarını, cari vergi yükümlülükleri ile netleştirmek için yasal bir hakkı varsa net olarak gösterilmektedir.

Varlıkların değerlemesi sonucu oluşan değerlendirme farkları gelir tablosunda muhasebeleştirilmişse, bunlara ilişkin cari dönem kurumlar vergisi ile ertelenmiş vergi geliri veya gideri de gelir tablosunda muhasebeleştirilmektedir. İlgili varlıkların değerlendirme sonucu oluşan değerlendirme farkları doğrudan doğruya özkaynak hesaplarında muhasebeleştirilmişse, ilgili vergi etkileri de doğrudan özkaynak hesaplarında muhasebeleştirilmektedir.

#### Transfer fiyatlandırması

Kurumlar Vergisi Kanunu’nun 13 üncü maddesinin transfer fiyatlandırması yoluyla “örtülü kazanç dağıtımı” başlığı altında transfer fiyatlandırması konusu işlenmekte olup; 18 Kasım 2007 tarihinde yayımlanan “Transfer Fiyatlandırması Yoluyla Örtülü Kazanç Dağıtımı Hakkında Genel Tebliğ”i bu konu hakkında uygulamadaki detayları belirlemiştir.

İlgili tebliğe göre, eğer vergi mükellefleri ilgili kuruluşlarla (kişilerle), fiyatlandırmaları emsallere uygunluk ilkesi çerçevesinde yapılmayan ürün, hizmet veya mal alım ve satım işlemlerine giriyorlarsa, ilgili karlar transfer fiyatlaması yoluyla örtülü bir şekilde dağıtıldığı kanaatine varılacaktır. Bu tarz transfer fiyatlaması yoluyla örtülü kar dağıtımları kurumlar vergisi açısından vergi matrahından indirilemeyecektir.

### 2.15 Çalışanlara sağlanan faydalar

#### Kıdem tazminatı karşılığı

Türk İş Kanunu’na göre, Şirket bir senesini doldurmuş olan ve istifa veya kötü davranış dışındaki sebeplerden Şirket’le ilişkisi kesilen veya hizmet yılını dolduran ve emekliliğini kazanan, askere çağrılan veya vefat eden personeli için kıdem tazminatı ödemekle yükümlüdür. Ödenecek tazminat her hizmet yılı için bir aylık maaş tutarı kadardır ve bu miktar 31 Aralık 2016 tarihi itibarıyla hükümet tarafından belirlenen 4,297 TL (31 Aralık 2015: 3,828 TL) ile sınırlandırılmıştır.

TMS 19 – *Çalışanlara Sağlanan Faydalar* standardı kıdem tazminatı karşılığı hesaplamasında aktüeryal metotların kullanılmasını gerektirmektedir. 31 Aralık 2016 2016 ve 31 Aralık 2015 tarihleri itibarıyla kullanılan aktüeryal tahminler şöyledir:

	31 Aralık 2016	31 Aralık 2015
İskonto Oranı	%2.80	%2.55
Beklenen Maaş/Tavan Artış Oranı	%8.50	%9.25

Yukarıda belirtilen beklenen maaş/limit artış oranı TCMB’nin yıllık enflasyon tahminlerine göre belirlenmiştir.

Şirket, çalışanlarının bir hesap dönemi boyunca sunduğu hizmetler karşılığında ödenmesi beklenen iskonto edilmemiş, çalışanlara sağlanan kısa vadeli faydalar için finansal tablolarında *TMS 19* kapsamında karşılık ayırmaktadır.



## **Magdeburger Sigorta Anonim Şirketi**

31 Aralık 2016 Tarihi İtibarıyla Hazırlanan  
Finansal Tablolara İlişkin Dipnotlar

(Para Birimi: Türk Lirası (TL) olarak ifade edilmiştir.)

## **2 Önemli muhasebe politikalarının özeti (devamı)**

### **2.16 Karşılıklar**

Geçmiş olaylardan kaynaklanan mevcut bir yükümlülüğün bulunması, yükümlülüğün yerine getirilmesinin muhtemel olması ve yükümlülük tutarının güvenilir bir şekilde ölçülebilmesi durumunda söz konusu karşılık muhasebeleştirilmektedir. Karşılıklar, raporlama dönemi sonu itibarıyla yükümlülüğün yerine getirilmesi için yapılacak harcamanın Şirket yönetimi tarafından yapılan en iyi tahminine göre hesaplanır ve etkisinin önemli olduğu durumlarda bugünkü değerine indirmek suretiyle iskonto edilir. Tutarın yeterince güvenilir olarak ölçülemediği ve yükümlülüğün yerine getirilmesi için Şirket'ten kaynak çıkma ihtimalinin bulunmadığı durumlarda söz konusu yükümlülük "koşullu" olarak kabul edilmekte ve dipnotlarda açıklanmaktadır.

Koşullu varlıklar geçmiş olaylardan kaynaklanan ve Şirket'in tam anlamıyla kontrolünde bulunmayan, bir veya daha fazla kesin mahiyette olmayan olayın ileride gerçekleşip gerçekleşmemesi ile teyit edilecek olan varlıklardır. Şirket koşullu varlıkları finansal tablolara yansıtılmamaktadır ancak ilgili gelişmelerin finansal tablolarda doğru olarak yansıtılmalarını teminen koşullu varlıklarını sürekli olarak değerlendirmeye tabi tutmaktadır. Ekonomik faydanın Şirket'e girmesi neredeyse kesin hale gelmesi durumunda ilgili varlık ve buna ilişkin gelir, değişikliğin olduğu dönemin finansal tablolarına dâhil edilmekte, ekonomik fayda girişinin muhtemel hale gelmesi durumunda ise söz konusu koşullu varlık finansal tablo dipnotlarında gösterilmektedir.

### **2.17 Gelirlerin muhasebeleştirilmesi**

#### **Yazılan primler**

Yazılan primler, dönem içinde tanzim edilen poliçelerin yanı sıra geçmiş yıllarda tanzim edilen poliçe primlerinden iptaller, vergiler ve reasürörlere devredilen primler düşüldükten sonra kalan tutarı temsil etmektedir. Yazılan primler üzerinden kazanılmamış prim karşılığı ayrılması suretiyle tahakkuk esasına göre finansal tablolara yansıtılmaktadır.

#### **Faiz gelir ve giderleri**

Faiz gelir ve giderleri tahakkuk esasına göre etkin faiz yöntemi kullanılarak muhasebeleştirilmektedir. Etkin faiz, finansal varlık ya da yükümlülüğün ömrü süresince tahmin edilen nakit ödemeleri ve akımlarını defter değerine iskontoleyen orandır. Etkin faiz oranı bir finansal varlık ya da yükümlülüğün kayıtlara alınmasıyla hesaplanmakta ve müteakip olarak değiştirilmemektedir.

Etkin faiz oranı hesaplaması, etkin faizin ayrılmaz bir parçası olan iskonto ve primleri, ödenen ya da alınan ücret ve komisyonları ve işlem maliyetlerini kapsamaktadır. İşlem maliyetleri, finansal bir varlık ya da yükümlülüğün iktisap edilmesi, ihraç edilmesi ya da elden çıkarılması ile direkt ilişkili olan ek maliyetlerdir.

#### **Ticari gelir/gider**

Ticari gelir/gider, gerçeğe uygun değer farkı kar veya zarara yansıtılan finansal varlıklar ile satılmaya hazır finansal varlıkların elden çıkarılması sonucu ortaya çıkan kazanç ve kayıpları içermektedir. Ticari gelir ve ticari gider, ilişikteki finansal tablolarda sırasıyla "Finansal yatırımların nakde çevrilmesinden elde edilen karlar" ve "Yatırımların nakde çevrilmesi sonucunda oluşan zararlar" hesapları içerisinde gösterilmiştir.

## **Magdeburger Sigorta Anonim Şirketi**

31 Aralık 2016 Tarihi İtibarıyla Hazırlanan  
Finansal Tablolara İlişkin Dipnotlar

(Para Birimi: Türk Lirası (TL) olarak ifade edilmiştir.)

## **2 Önemli muhasebe politikalarının özeti (devamı)**

### **2.18 Kiralama işlemleri**

31 Aralık 2016 ve 31 Aralık 2015 tarihleri itibarıyla Şirket'in finansal kiralama yoluyla edinilen maddi duran varlığı bulunmamaktadır.

### **2.19 Kar payı dağıtımı**

30 Mart 2016 tarihinde gerçekleştirilen Şirket Olağan Genel Kurul Toplantısı'nda Şirket'in 2015 yılı faaliyetleri sonucunda oluşan 146,568 TL tutarındaki dönem net karının, yasal yedekler ayrıldıktan sonra olağanüstü yedeklere transfer edilmesine karar verilmiştir.

### **2.20 Kazanılmamış primler karşılığı**

7 Ağustos 2007 tarih ve 26606 sayılı Resmi Gazete'de yayımlanarak 1 Ocak 2008 tarihinden itibaren yürürlüğe giren "Sigorta ve Reasürans ile Emeklilik Şirketlerinin Teknik Karşılıklarına ve Bu Karşılıkların Yatırılacağı Varlıklara İlişkin Yönetmelik" ("Teknik Karşılıklar Yönetmeliği") uyarınca, kazanılmamış primler karşılığı, yürürlükte bulunan sigorta sözleşmeleri için tahakkuk etmiş primlerin herhangi bir komisyon veya diğer bir indirim yapılmaksızın brüt olarak gün esasına göre ertesi hesap dönemi veya hesap dönemlerine sarkan kısımdan oluşmaktadır. Belirli bir bitiş tarihi olmayan emtea nakliyat sigortası sözleşmelerinde, son üç ayda tahakkuk etmiş primlerden sonra kalan tutarın %50'si kazanılmamış primler karşılığı olarak ayrılmaktadır.

Kazanılmamış primler karşılığı, matematik karşılık ayrılan sigorta sözleşmeleri hariç diğer sözleşmeler için ayrılmaktadır. Yıllık veya bir yıldan kısa süreli aralıklarla yenilenen sigorta teminatı içeren bir yıldan uzun süreli sigorta sözleşmelerinin yıllık sigorta teminatına karşılık gelen primleri için de kazanılmamış primler karşılığı hesaplanmaktadır.

28 Temmuz 2010 tarih ve 27655 sayılı Resmi Gazete'de yayımlanarak 30 Eylül 2010 tarihinden itibaren yürürlüğe giren teknik karşılıkları konu alan "Sigorta ve Reasürans ile Emeklilik Şirketlerinin Teknik Karşılıklarına ve Bu Karşılıkların Yatırılacağı Varlıklara İlişkin Yönetmelikte Değişiklik Yapılmasına Dair Yönetmelik" uyarınca, kazanılmamış primler karşılığının hesaplanması sırasında, sigorta teminatının başladığı gün ile bitiş günü yarım gün olarak dikkate alınıp ve buna göre hesaplama yapılmaktadır.

Teknik Karşılıklar Yönetmeliği uyarınca dövize endeksli sigorta sözleşmelerine ilişkin kazanılmamış primler karşılığının hesabı sırasında, sigorta sözleşmesinde ayrıca bir kur belirtilmemişse ilgili primin tahakkuk tarihindeki Türkiye Cumhuriyet Merkez Bankasının Resmî Gazete'de ilan ettiği döviz satış kurları dikkate alınmaktadır.

## Magdeburger Sigorta Anonim Şirketi

31 Aralık 2016 Tarihi İtibarıyla Hazırlanan  
Finansal Tablolara İlişkin Dipnotlar

(Para Birimi: Türk Lirası (TL) olarak ifade edilmiştir.)

## 2 Önemli muhasebe politikalarının özeti (devamı)

### 2.21 Devam eden riskler karşılığı

Teknik Karşılıklar Yönetmeliği kapsamında, şirketler, kazanılmamış primler karşılığını ayırırken yürürlükte bulunan sigorta sözleşmeleri dolayısıyla ortaya çıkabilecek hasar ve tazminatların ilgili sözleşmeler için ayrılmış kazanılmamış primler karşılığından fazla olma ihtimaline karşı, her hesap dönemi itibarıyla, son 12 ayı kapsayacak şekilde yeterlilik testi yapmak zorundadır. Bu test yapılırken, net kazanılmamış primler karşılığının beklenen net hasar prim oranı ile çarpılması gerekmektedir. Beklenen net hasar prim oranı, gerçekleşmiş hasarların (muallak tazminatlar (net) + ödenen tazminatlar (net) - devreden muallak tazminatlar (net)) kazanılmış prime (yazılan primler (net) + devreden kazanılmamış primler karşılığı (net)-kazanılmamış primler karşılığı (net)) bölünmesi suretiyle bulunur. Kazanılmış primlerin hesaplamasında; devreden kazanılmamış primler karşılığı ile ilgili dönemin kazanılmamış primler karşılığı içinde net olarak gösterilen araçlara ödenen komisyonlar ile reasürörlerden alınan komisyonların ertelenen kısımları dikkate alınmaz.

Her bir branş için beklenen hasar prim oranının %95'in üzerinde olması halinde, %95'i aşan oranın net kazanılmamış primler karşılığı ile çarpılması sonucunda bulunan tutar net devam eden riskler karşılığı; %95'i aşan oranın brüt kazanılmamış primler karşılığı ile çarpılması sonucunda bulunan tutar brüt devam eden riskler karşılığı olarak finansal tablolara yansıtılır. Brüt tutar ile net tutar arasındaki fark ise reasürör payı olarak dikkate alınır. Hazine Müsteşarlığı'nın 10 Aralık 2012 tarih ve 2012/15 sayılı genelgesi kapsamında devam eden riskler karşılığı hesaplaması ana branşlar bazında yapılmaktadır. İlgili test sonucu, raporlama dönemi sonu itibarıyla ayrılması gereken devam eden riskler karşılığı çıkmamaktadır (31 Aralık 2015: Yoktur).

### 2.22 Muallak tazminat karşılığı

Tahakkuk etmiş ve hesaben tespit edilmiş ancak daha önceki hesap dönemlerinde veya cari hesap döneminde fiilen ödenmemiş tazminat bedelleri veya bu bedel hesaplanamamış ise tahmini bedelleri ile gerçekleşmiş ancak rapor edilmemiş tazminat bedelleri için muallak tazminat karşılığı ayrılmaktadır.

Teknik Karşılıklar Yönetmeliği uyarınca, tahakkuk etmiş ve hesaben tespit edilmiş muallak tazminat karşılığının hesaplanması sırasında; hesaplanmış veya tahmin edilmiş eksper, bilirkişi, danışman, dava ve haberleşme giderleri de dâhil olmak üzere tazminat dosyalarının tekemmülü için gerekli tüm gider payları dikkate alınıp ve ilgili hesaplamalarda rücu, sovtaj ve benzeri gelir kalemleri tenzil edilememektedir.

Hesap dönemlerinden önce meydana gelmiş ancak bu tarihlerden sonra ihbar edilmiş tazminatlar, gerçekleşmiş ancak rapor edilmemiş tazminat bedelleri olarak kabul edilmektedir.

28 Temmuz 2010 tarih ve 27655 sayılı Resmi Gazete'de yayımlanarak 30 Eylül 2010 tarihinden itibaren yürürlüğe giren teknik karşılıkları konu alan "Sigorta ve Reasürans ile Emeklilik Şirketlerinin Teknik Karşılıklarına ve Bu Karşılıkların Yatırılacağı Varlıklara İlişkin Yönetmelikte Değişiklik Yapılmasına Dair Yönetmelik" ve 20 Eylül 2010 tarih ve 2010/12 sayılı "Aktüeryal Zincirleme Merdiven Metoduna İlişkin Genelge"si uyarınca, aktüeryal zincirleme merdiven metodları kullanılarak bulunan nihai hasar tutarı ile aktüeryal zincirleme merdiven metodu hesaplamasına konu edilen gerçekleşen hasarlar arasındaki fark gerçekleşmiş ancak rapor edilmemiş tazminat bedeli olarak kabul edilmektedir.

Hazine Müsteşarlığı tarafından 5 Aralık 2014 tarihinde yayımlanan "Muallak Tazminat Karşılığına İlişkin Genelge (2014/16)" ile 2010/12 sayılı "Aktüeryal Zincirleme Merdiven Metoduna İlişkin Genelge" 9 ve 10'uncu maddeleri hariç yürürlükten kaldırılmıştır. AZMM hesaplama yönteminin açıklandığı söz konusu genelgeye göre sigorta ve reasürans şirketleri "Standart Zincir, Hasar/Prim, Cape Cod, Frekans/Şiddet, Münich Zinciri ve Bornhuetter-Ferguson" olmak üzere altı farklı yöntem ile AZMM hesaplaması yapmaktadır.

## **Magdeburger Sigorta Anonim Şirketi**

31 Aralık 2016 Tarihi İtibarıyla Hazırlanan  
Finansal Tablolara İlişkin Dipnotlar

(Para Birimi: Türk Lirası (TL) olarak ifade edilmiştir.)

## **2 Önemli muhasebe politikalarının özeti (devamı)**

### **2.22 Muallak tazminat karşılığı (devamı)**

Hazine Müsteşarlığı'nın 2011/18 sayılı genelgesi uyarınca; Zorunlu Trafik, Zorunlu Karayolu Taşımacılık Mali Sorumluluk ve Otobüs Zorunlu Koltuk Ferdi Kaza branşlarına ait aktüeryal zincirleme merdiven metodu ile hesaplanan gerçekleşmiş ancak rapor edilmemiş tazminat hesaplanmasında, tedavi giderlerine ilişkin ödenen tazminatlar, muallak tazminatlar ve tahsil edilen rücu, sovtaj ve benzeri gelirler hakkındaki tüm veriler hariç tutulmuştur.

### **2.23 Dengeleme karşılığı**

1 Ocak 2008 tarihinden itibaren yürürlüğe giren Teknik Karşılıklar Yönetmeliği ile birlikte şirketlerin takip eden hesap dönemlerinde meydana gelebilecek tazminat oranlarındaki dalgalanmaları dengelemek ve katastrofik riskleri karşılamak üzere kredi ve deprem teminatları için dengeleme karşılığı ayırması gerekmektedir. İlk defa 2008 yılında uygulanmaya başlanan bu karşılık, her bir yıla tekabül eden deprem ve kredi net primlerinin %12'si oranında hesaplanmaktadır. Net primin hesaplanmasında, bölüşmesiz reasürans anlaşmaları için ödenen tutarlar devredilen prim olarak telakki edilmektedir. Karşılık ayrılmasına son beş finansal yılda yazılan net primlerin en yüksek tutarının %150'sine ulaşıncaya kadar devam edilir. Beşinci yılın geçmesini müteakiben prim üretimi rakamına bağlı olarak karşılık rakamının bir önceki yılı bilançoda yer alan karşılık tutarına göre daha düşük çıkması durumunda aradaki fark özsermaye altında diğer kar yedekleri içerisinde gösterilir. Özsermayeye aktarılan bu tutar yedek olarak tutulabileceği gibi sermaye artırımına konu olabilir veya tazminat ödemelerinde kullanılabilir. Hasarın meydana gelmesi durumunda, reasüröre isabet eden miktarlar ile sözleşmede belirtilen muafiyet limitinin altında kalan miktarlar dengeleme karşılıklarından indirilemez. Verilen teminat nedeniyle ödenen tazminatlar varsa birinci yıl ayrılan karşılıklardan başlamak üzere ilk giren ilk çıkar yöntemine göre dengeleme karşılıklarından düşülür. Şirket 31 Aralık 2016 tarihi itibarıyla yürürlükte olan deprem ve kredi poliçesi bulunmadığından dengeleme karşılığı ayırmamıştır (31 Aralık 2015: Yoktur).

### **2.24 İlişkili taraflar**

Finansal tabloların amacı doğrultusunda ortaklar, üst düzey yöneticiler ve yönetim kurulu üyeleri, aileleri ve kendileri tarafından kontrol edilen veya kendilerine bağlı şirketler ile birlikte, iştirakler ve müşterek yönetime tabi ortaklıklar ilişkili taraflar olarak kabul edilmiştir.

### **2.25 Hisse başına kazanç**

Hisse başına kazanç, Şirket'in dönem net karının, dönemin ağırlıklı ortalama hisse senedi sayısına bölünmesi ile hesaplanmıştır. Türkiye'de firmalar mevcut sermayedarların payı oranında dağıtmak suretiyle geçmiş yıllar karlarından sermaye artışı ("Bedelsiz Hisseler") yapabilirler. Hisse başına kazanç hesaplamasında bedelsiz hisseler ihraç edilmiş hisseler olarak değerlendirilmektedir.

### **2.26 Raporlama döneminden sonraki olaylar**

Şirket'in raporlama dönemi sonu itibarıyla finansal pozisyonu hakkında ilave bilgi sağlayan raporlama dönemi sonrası olaylar (raporlama döneminden sonra ortaya çıkan ve düzeltme kaydı gerektiren olaylar) finansal tablolara yansıtılır. Raporlama döneminden sonra ortaya çıkan ve düzeltme kaydı gerektirmeyen önemli olaylar ise dipnotlarda belirtilir.

### **2.27 Henüz uygulanmayan yeni standart ve yorumlar**

31 Aralık 2016 tarihinde sona eren hesap dönemi itibarıyla henüz yürürlüğe girmemiş olan ve ilişikteki finansal tabloların hazırlanmasında uygulanmamış olunan yeni standartlar, standartlara ve yorumlara yapılan bir takım güncellemeler bulunmaktadır. Bu yeni standartlar ve standartlara güncellemelerin TFRS 9 dışında Şirket'in finansal tablolarına önemli bir etkisinin olması beklenmemektedir.

## **Magdeburger Sigorta Anonim Şirketi**

31 Aralık 2016 Tarihi İtibarıyla Hazırlanan  
Finansal Tablolara İlişkin Dipnotlar

(Para Birimi: Türk Lirası (TL) olarak ifade edilmiştir.)

## **2 Önemli muhasebe politikalarının özeti (devamı)**

### **2.27 Henüz uygulanmayan yeni standart ve yorumlar**

**31 Aralık 2016 tarihi itibarıyla yayımlanmış ama henüz yürürlüğe girmemiş ve erken uygulamaya konulmayan standartlar**

#### ***Yayımlanan ama yürürlüğe girmemiş ve erken uygulamaya konulmayan standartlar***

Finansal tabloların onaylanma tarihi itibarıyla yayımlanmış fakat cari raporlama dönemi için henüz yürürlüğe girmemiş ve Şirket tarafından erken uygulanmaya başlanmamış yeni standartlar, yorumlar ve değişiklikler aşağıdaki gibidir. Şirket aksi belirtilmedikçe yeni standart ve yorumların yürürlüğe girmesinden sonra finansal tablolarını ve dipnotlarını etkileyecek gerekli değişiklikleri yapacaktır.

#### **TFRS 9 Finansal Araçlar – Sınıflandırma ve Ölçümleme**

Aralık 2012’de yayınlanan değişikliklerle yeni standart, 1 Ocak 2018 tarihi ve sonrasında başlayan yıllık hesap dönemleri için geçerli olacaktır. TFRS 9 Finansal Araçlar standardının ilk safhası finansal varlıkların ve yükümlülüklerin ölçülmesi ve sınıflandırılmasına ilişkin yeni hükümler getirmektedir. TFRS 9’da yapılan değişiklikler esas olarak finansal varlıkların sınıflama ve ölçümünü ve gerçeğe uygun değer farkı kar veya zarara yansıtılarak ölçülen olarak sınıflandırılan finansal yükümlülüklerin ölçümünü etkileyecektir ve bu tür finansal yükümlülüklerin gerçeğe uygun değer değişikliklerinin kredi riskine ilişkin olan kısmının diğer kapsamlı gelir tablosunda sunumunu gerektirmektedir. Standardın erken uygulanmasına izin verilmektedir. Şirket, standardın finansal durumu ve performansı üzerine etkilerini değerlendirmektedir.

#### **TFRS 15 Müşteri Sözleşmelerinden Hasılat**

Eylül 2016’da yayımlanan yeni standart, mevcut TFRS’lerde yer alan rehberliği değiştirip müşterilerle yapılan sözleşmeler için kontrol bazlı yeni bir model getiriyor. Bu yeni standart, hasılatın muhasebeleştirilmesinde, sözleşmede yer alan mal ve hizmetleri ayırıştırma ve zamana yayarak muhasebeleştirme konularında yeni yönlendirmeler getirmekte ve hasılat bedelinin, gerçeğe uygun değerden ziyade, şirketin hak etmeyi beklediği bedel olarak ölçülmesini öngörmektedir. Bu değişiklik 1 Ocak 2018 ve sonrasında başlayan yıllık hesap dönemleri için geçerli olup erken uygulamaya izin verilmektedir. Şirket’in finansal durumu veya performansı üzerinde önemli bir etkisi olması beklenmemektedir.

#### ***Uluslararası Muhasebe Standartları Kurumu (UMSK) tarafından yayımlanmış fakat KGK tarafından yayınlanmamış yeni ve düzeltilmiş standartlar ve yorumlar***

Aşağıda listelenen yeni standartlar, yorumlar ve mevcut Uluslararası Finansal Raporlama Standartları’ndaki ("UFRS") değişiklikler UMSK tarafından yayımlanmış fakat cari raporlama dönemi için henüz yürürlüğe girmemiştir; fakat bu yeni standartlar, yorumlar ve değişiklikler henüz KGK tarafından TFRS’ye uyarlanmamıştır/yayımlanmamıştır ve bu sebeple TFRS’nin bir parçasını oluşturmazlar. Buna bağlı olarak UMSK tarafından yayımlanan fakat halihazırda KGK tarafından yayımlanmayan standartlara UFRS veya UMS şeklinde atıfta bulunmaktadır. Şirket, finansal tablolarında ve dipnotlarda gerekli değişiklikleri bu standart ve yorumlar TFRS’de yürürlüğe girdikten sonra yapacaktır.

#### **UFRS 9 Finansal Araçlar – Riskten Korunma Muhasebesi ve UFRS 9, UFRS 7 ve UMS 39’daki Değişiklikler – UFRS 9 (2013)**

UMSK Kasım 2013’de, yeni riskten korunma muhasebesi gerekliliklerini ve UMS 39 ve UFRS 7’deki ilgili değişiklikleri içeren UFRS 9’un yeni bir versiyonunu yayımlamıştır. Bu versiyona bağlı olarak işletmeler tüm riskten korunma işlemleri için UMS 39’un riskten korunma muhasebesi gerekliliklerini uygulamaya devam etmek üzere muhasebe politikası seçimi yapabilirler. Buna ek olarak Standart UFRS 9’un eski versiyonlarında yer alan 1 Ocak 2015 zorunlu yürürlük tarihini ertelemektedir. UFRS 9 (2013)’den sonra yayımlanan UFRS 9 (2014) ile zorunlu yürürlük tarihi 1 Ocak 2018 olarak belirlenmiştir. Şirket, standardın finansal durumu ve performansı üzerine etkilerini değerlendirmektedir.

## **Magdeburger Sigorta Anonim Şirketi**

31 Aralık 2016 Tarihi İtibarıyla Hazırlanan  
Finansal Tablolara İlişkin Dipnotlar

(Para Birimi: Türk Lirası (TL) olarak ifade edilmiştir.)

## **2 Önemli muhasebe politikalarının özeti (devamı)**

### **2.27 Henüz uygulanmayan yeni standart ve yorumlar (devamı)**

*Uluslararası Muhasebe Standartları Kurumu (UMSK) tarafından yayınlanmış fakat KGK tarafından yayınlanmamış yeni ve düzeltilmiş standartlar ve yorumlar (devamı)*

#### **UFRS 9 Finansal Araçlar (2014)**

Temmuz 2014’de yayımlanan UFRS 9 Standardı UMS 39 *Finansal Araçlar: Muhasebeleştirme ve Ölçme* standardındaki mevcut yönlendirmeyi değiştirmektedir. Bu versiyon daha önceki versiyonlarda yayımlanan yönlendirmeleri de içerecek şekilde finansal varlıklardaki değer kaybının hesaplanması için yeni bir beklenen kredi kayıp modeli de dahil olmak üzere finansal araçların sınıflandırılması ve ölçülmesi ve yeni genel riskten korunma muhasebesi gereklilikleri ile ilgili güncellenmiş uygulamaları içermektedir. UFRS 9 aynı zamanda UMS 39’da yer alan finansal araçların muhasebeleştirilmesi ve bilanço dışında bırakılması ile ilgili uygulamaları yeni UFRS 9 standardına taşımaktadır. UFRS 9 standardı 1 Ocak 2018 ve sonrasında başlayan yıllık hesap dönemleri için geçerlidir. Şirket, standardın finansal durumu ve performansı üzerine etkilerini değerlendirmektedir.

#### **UFRS 16 Kiralama İşlemleri**

Yeni UFRS 16 Kiralama İşlemleri Standardı 13 Ocak 2016 tarihinde UMSK tarafından yayınlanmıştır. Bu standart kiralama işlemlerini yöneten mevcut UMS 17 Kiralama İşlemleri, UFRS Yorum 4 Bir Anlaşmanın Kiralama İşlemi İçerip İçermediğinin Belirlenmesi ve UMS Yorum 15 Faaliyet Kiralamaları – Teşvikler standartlarının ve yorumlarının yerini almakta ve UMS 40 Yatırım Amaçlı Gayrimenkuller standardında da değişikliklere sebep olmaktadır. UFRS 16, kiracılar açısından mevcut uygulama olan finansal kiralama işlemlerinin bilançoda ve operasyonel kiralama işlemlerinin bilanço dışında gösterilmesi şeklindeki ikili muhasebe modelini ortadan kaldırmaktadır. Bunun yerine, mevcut finansal kiralama muhasebesine benzer olarak bilanço bazlı tekil bir muhasebe modeli ortaya koyulmaktadır. Kiralayanlar için muhasebeleştirme mevcut uygulamalara benzer şekilde devam etmektedir. Bu değişiklik 1 Ocak 2019 ve sonrasında başlayan yıllık hesap dönemleri için geçerli olacaktır ve TFRS 15 Müşteri Sözleşmelerinden Hasılat standardını uygulayan işletmeler için erken uygulamaya izin verilmektedir. Şirket, standardın finansal durumu ve performansı üzerine etkilerini değerlendirmektedir.

#### **UFRYK 22 - Yabancı Paralı İşlemler ve Avans Tutarları**

UMSK tarafından verilen veya alınan avanslardan yabancı para cinsinden olanlar için hangi tarihteki kurun dikkate alınacağı konusunda yaşanan tereddütleri gidermek üzere UFRYK 22 yayımlanmıştır. Bu Yorum, işletmeler tarafından parasal olmayan kalem niteliğindeki peşin ödenen giderler veya avans olarak alınan gelirler için muhasebeleştirilen ve yabancı para cinsinden olan varlık veya yükümlülükler için geçerlidir. İşlem tarihi, hangi tarihteki kurun kullanılacağına belirlenmesi bakımından, peşin ödemeye ilişkin bir varlığın veya ertelenen gelire ilişkin bir yükümlülüğün ilk muhasebeleştirme tarihi olacaktır. Önceden alınan veya peşin olarak verilen birden fazla avans tutarı varsa, her bir avans tutarı için ayrı bir işlem tarihi belirlenmelidir. UFRYK 22’in yürürlük tarihi 1 Ocak 2018’den sonra başlayan raporlama dönemleri olmakla birlikte, erken uygulanmasına izin verilmektedir. Şirket’in finansal durumu veya performansı üzerinde önemli bir etkisi olması beklenmemektedir.

#### **UMS 7 Nakit Akış Tabloları standardında değişiklikler – Açıklama İnisyatifi**

UMSK’nın geniş kapsamlı açıklama inisiyatifinin bir parçası olarak finansal tablolardaki gösterim ve açıklamaları iyileştirmek amacıyla UMS 7 Nakit Akış Tabloları standardında değişiklikler yapılmıştır. Bu değişiklik, finansman aktiviteleri sonucu yükümlülüklerde meydana gelen nakit bazlı ve nakit bazlı olmayan değişimlerin finansal tablo kullanıcıları tarafından değerlendirilmesine olanak sağlamış olacaktır. Bu değişiklik, 1 Ocak 2017 ve sonrasında başlayan yıllık hesap dönemleri için geçerli olup erken uygulamaya izin verilmektedir. Şirket’in finansal durumu veya performansı üzerinde önemli bir etkisi olması beklenmemektedir.

## **Magdeburger Sigorta Anonim Şirketi**

31 Aralık 2016 Tarihi İtibarıyla Hazırlanan  
Finansal Tablolara İlişkin Dipnotlar

(Para Birimi: Türk Lirası (TL) olarak ifade edilmiştir.)

## **2 Önemli muhasebe politikalarının özeti (devamı)**

### **2.27 Henüz uygulanmayan yeni standart ve yorumlar (devamı)**

*Uluslararası Muhasebe Standartları Kurumu (UMSK) tarafından yayınlanmış fakat KGK tarafından yayınlanmamış yeni ve düzeltilmiş standartlar ve yorumlar (devamı)*

#### **UMS 12 Gelir Vergileri standardında değişiklikler – Gerçekleşmemiş Zararlar İçin Ertelenmiş Vergi Varlıklarının Kayıtlara Alınması**

Değişiklikler, bir indirilebilir geçici farkın söz konusu olup olmadığının, sadece varlığın net defter değeri ve raporlama dönemi sonundaki vergi matrahının karşılaştırılmasına bağlı bulunduğu ve ilgili varlığın net defter değerinde gelecekte meydana gelebilecek olası değişikliklerden veya tahmin edilen geri kazanılma şekline etkilenmeyeceği konusuna açıklık getirmektedir. Bu değişiklik, 1 Ocak 2017 ve sonrasında başlayan yıllık hesap dönemleri için geçerli olup erken uygulamaya izin verilmektedir. Şirket, değişikliğin finansal durumu ve performansı üzerine etkilerini değerlendirmektedir.

#### **UFRS 2 Hisse Bazlı Ödemeler standardında değişiklikler – Hisse Bazlı Ödeme İşlemlerinin Sınıflandırılması ve Ölçümü**

UMSK tarafından hisse bazlı ödemelere ilişkin muhasebe uygulamalarındaki tutarlılığın artırılması ve bazı belirsizlikleri gidermek üzere UFRS 2 Hisse Bazlı Ödemeler standardında değişiklikler yapılmıştır. Bu değişikliklerle; ödemesi nakit olarak yapılan hisse bazlı ödemelerin ölçümü, stopaj netleştirilerek gerçekleştirilen hisse bazlı ödemelerin sınıflandırılması ve nakit olarak ödenenden özkaynağa dayalı araçla ödenen şekline dönüşen hisse bazlı ödemelerdeki değişikliğin muhasebeleştirilmesi konularına açıklık getirilmektedir. Böylelikle, nakit olarak yapılan hisse bazlı ödemelerin ölçümünde özkaynağa dayalı hisse bazlı ödemelerin ölçümünde kullanılan aynı yaklaşım benimsenmiştir. Stopaj netleştirilerek gerçekleştirilen hisse bazlı ödemeler, belirli koşulların karşılanması durumunda, özkaynağa dayalı finansal araçlar verilmek suretiyle yapılan ödemeler olarak muhasebeleştirilecektir. Bu değişiklik, 1 Ocak 2018 ve sonrasında başlayan yıllık hesap dönemleri için geçerli olup erken uygulamaya izin verilmektedir. Şirket'in finansal durumu veya performansı üzerinde önemli bir etkisi olması beklenmemektedir.

#### **UMS 40 Yatırım Amaçlı Gayrimenkullerin Transferi**

UMSK tarafından yatırım amaçlı gayrimenküllerden diğer varlık gruplarına ve diğer varlık gruplarından yatırım amaçlı gayrimenkül grubuna transferlerine ilişkin kanıt sağlayan olaylar hakkında belirsizlikleri gidermek üzere UMS 40 Yatırım Amaçlı Gayrimenkuller Standardında değişiklikler yapılmıştır. Bu değişikliklerle, yönetimin varlığın kullanımına ilişkin değişiklik niyetinin tek başına varlığın kullanım amacının değiştiğine kanıt oluşturmadığına açıklık getirilmiştir. Dolayısıyla, bir işletme yatırım amaçlı gayrimenkülü geliştirilmeden elden çıkarılmasına karar verdiğinde, gayrimenkul finansal tablo dışı bırakılıncaya (finansal tablodan çıkarılıncaya) kadar yatırım amaçlı gayrimenkul olarak değerlendirilmeye devam edilir ve stok olarak yeniden sınıflandırılmaz. Benzer şekilde, işletme mevcut yatırım amaçlı gayrimenkülünü gelecekte aynı şekilde kullanımına devam etmek üzere yeniden yapılandırmaya başladığında, bu gayrimenkul yatırım amaçlı gayrimenkul olarak sınıflandırılmaya devam edilir ve yeniden yapılandırma süresince sahibi tarafından kullanılan gayrimenkul olarak sınıflandırılmaz. Bu değişiklik, 1 Ocak 2018 ve sonrasında başlayan yıllık hesap dönemleri için geçerli olup erken uygulamaya izin verilmektedir. Şirket'in finansal durumu veya performansı üzerinde önemli bir etkisi olması beklenmemektedir.

#### **UFRS'deki iyileştirmeler**

Uygulamadaki standartlar için yayınlanan "UFRS'de Yıllık İyileştirmeler / 2014-2016 Dönemi" aşağıda sunulmuştur. Değişiklikler 1 Ocak 2018 tarihinden itibaren geçerlidir. Değişikliklerin, Şirket'in finansal durumu veya performansı üzerinde önemli bir etkisi olması beklenmemektedir

## **Magdeburger Sigorta Anonim Şirketi**

31 Aralık 2016 Tarihi İtibarıyla Hazırlanan  
Finansal Tablolara İlişkin Dipnotlar

(Para Birimi: Türk Lirası (TL) olarak ifade edilmiştir.)

## **2 Önemli muhasebe politikalarının özeti (devamı)**

### **2.27 Henüz uygulanmayan yeni standart ve yorumlar (devamı)**

*Uluslararası Muhasebe Standartları Kurumu (UMSK) tarafından yayınlanmış fakat KGK tarafından yayınlanmamış yeni ve düzeltilmiş standartlar ve yorumlar (devamı)*

#### *Yıllık iyileştirmeler - 2014–2016 Dönemi*

##### *UFRS 1 “Uluslararası Finansal Raporlama Standartları’nın İlk Uygulaması”*

UFRS’leri ilk kez uygulayacak olanlar için finansal araçlara ilişkin açıklamalar, çalışanlara sağlanan faydalar ve yatırım işletmelerinin konsolidasyonuna ilişkin olarak 2012-2014 dönemi yıllık iyileştirmeleri kapsamında sağlanan kısa vadeli muafiyetlerin kaldırılması.

##### *UFRS 12 “Diğer İşletmelerdeki Yatırımlara İlişkin Açıklamalar”*

UFRS 12’nin kapsamının daha açık şekilde ifade edilmesine yönelik olarak bir işletmenin bağlı ortaklığındaki, iş ortaklığındaki veya iştirakindeki yatırımlarını satış amaçlı olarak sınıflandırılması (elden çıkarılacak varlık grubu içerisine dahil edilmesi) durumunda, UFRS 12 uyarınca yapılması gerekli olan özet finansal bilgilerin açıklamasının gerekli olmadığını eklenmesi.

##### *UMS 28 “İştiraklerdeki ve İş Ortaklıklarındaki Yatırımlar”*

İştiraklerdeki veya iş ortaklıklarındaki yatırımların doğrudan veya dolaylı olarak risk sermayesi girişimi, yatırım fonu, menkul kıymetler veya yatırım amaçlı sigorta fonları gibi işletmeler tarafından sahip olunması durumunda, iştiraklerdeki veya iş ortaklıklarındaki yatırımların için UFRS 9 uyarınca gerçeğe uygun değer yöntemini uygulamalarına imkan tanınması.

## **3 Önemli muhasebe tahminleri ve hükümleri**

Bu bölümde verilen notlar, sigorta riski (*Not 4.1*) ve finansal riskin (*Not 4.2*) yönetimine ilişkin verilen açıklamalara ilave olarak sağlanmıştır.

Finansal tabloların hazırlanması, raporlanan aktif ve pasif tutarlarını, gelir ve giderleri ve muhasebe ilkelerinin uygulanmasını etkileyecek bazı tahmin ve yorumların yapılmasını gerektirmektedir. Fiili sonuçlar cari tahminlerden farklı olabilir.

Tahminler ve tahminlerin temelini teşkil eden varsayımlar sürekli olarak gözden geçirilmektedir. Muhasebe tahminlerindeki güncellemeler tahminlerin güncelleme sürecinin yapıldığı dönemde ve bu güncellemelerden etkilenen müteakip dönemlerde kayıtlara alınır.

Özellikle, ilişikteki finansal tablolarda sunulan tutarlar üzerinde en fazla etkisi olan, önemli tahminlerdeki belirsizliklere ve kritik olan yorumlara ait bilgiler aşağıdaki notlarda açıklanmıştır:

Not 4.1 – *Sigorta riskinin yönetimi*

Not 4.2 – *Finansal riskin yönetimi*

Not 12 – *Kredi ve alacaklar*

Not 17 – *Sigorta yükümlülükleri ve reasürans varlıkları*

Not 17 – *Ertelenmiş üretim komisyonları*

Not 21 – *Ertelenmiş vergiler*



## Magdeburger Sigorta Anonim Şirketi

31 Aralık 2016 Tarihi İtibarıyla Hazırlanan

Finansal Tablolara İlişkin Dipnotlar

(Para Birimi: Türk Lirası (TL) olarak ifade edilmiştir.)

### 4 Sigorta ve finansal riskin yönetimi

#### 4.1 Sigorta riskinin yönetimi

Herhangi bir sigorta sözleşmesindeki risk, sigortaya konu olan olayın oluşma olasılığı ve buna konu olan hasarın tutarındaki belirsizliktir. Yapısı gereği bu risk olası ve tahmin edilemezdir. Sigorta sözleşmelerinde Şirket'in karşı karşıya kaldığı en temel risk gerçekleşen hasarların ve poliçe sahiplerine sağlanan hak ve faydaların finansal tablolarda gösterilen sigorta sözleşmeleri için ayrılan teknik karşılıkların üzerinde gerçekleşmesi olasılığıdır.

#### Dallar itibarıyla verilen sigorta teminatı tutarı

	31 Aralık 2016	31 Aralık 2015
Kara araçları sorumluluk	4,730,482	3,000,000
Yangın ve doğal afetler	996,812	837,602
Nakliyat	367,357	40,000
Kaza	250,482	50,000
Kaza araçları	240,000	232,607
Finansal kayıplar	80,000	1,535,955
Genel zararlar	40,000	20,101
Hastalık/ Sağlık	28,099	218,540
Genel sorumluluk	20,000	20,000
<b>Toplam</b>	<b>6,753,232</b>	<b>5,954,805</b>

#### 4.2 Finansal riskin yönetimi

##### Giriş ve genel açıklamalar

Bu not, aşağıda belirtilenlerin her biri için Şirket'in maruz kaldığı riskleri, Şirket'in bu doğrultuda risklerini yönetmek ve ölçmek için uyguladığı politika ve prosedürlerini ve amaçlarını ve sermaye yönetimi ile ilgili bilgileri göstermektedir. Şirket finansal araçların kullanımından kaynaklanan aşağıdaki risklere maruz kalmaktadır:

- kredi riski
- likidite riski
- piyasa riski

Risk yönetim yapısının tesis edilmesi ve gözetimindeki tüm sorumluluk Yönetim Kurulu'ndadır.

##### Kredi riski

Kredi riski en basit şekilde karşı tarafın üzerinde mutabık kalınan sözleşme şartlarına uygun olarak yükümlülüklerini yerine getirememesi olasılığı olarak tanımlanır. Şirket'in kredi riskine maruz kaldığı başlıca bilanço kalemleri aşağıdaki gibidir:

- bankalar
- satılmaya hazır finansal varlıklar
- sigortalılardan prim alacakları
- reasürörlerden ödenen hasarlarla ilgili alacaklar
- sigorta yükümlülüklerinden kaynaklanan reasürans payları
- diğer alacaklar

Sigorta riskini yönetmede en yaygın yöntem reasürans sözleşmesi yapmaktır. Fakat reasürans sözleşmesi yoluyla sigorta riskinin devredilmesi, ilk sigorta yapan olarak Şirket'in yükümlülüğünü ortadan kaldırmamaktadır. Eğer reasürans şirketi hasarı ödemezse, Şirket'in poliçe sahibine karşı olan sorumluluğu devam eder. Şirket, reasürans şirketinin güvenilirliğini, yıllık yapılan sözleşme öncesi söz konusu şirketin finansal durumunu inceleyerek değerlendirmektedir.

**Magdeburger Sigorta Anonim Şirketi**  
31 Aralık 2016 Tarihi İtibarıyla Hazırlanan  
Finansal Tablolara İlişkin Dipnotlar  
(Para Birimi: Türk Lirası (TL) olarak ifade edilmiştir.)

**4 Sigorta ve finansal riskin yönetimi (devamı)**

**4.2 Finansal riskin yönetimi (devamı)**

**Kredi riski (devamı)**

Kredi riskine maruz varlıkların defter değerleri aşağıdaki tabloda gösterilmiştir.

	<b>31 Aralık 2016</b>	<b>31 Aralık 2015</b>
Nakit ve nakit benzeri varlıklar (Not 14)	6,581,637	6,375,779
Finansal varlıklar (Not 11)	102,976	103,747
Peşin ödenen vergiler ve fonlar (Not 12)	98,789	64,679
Esas faaliyetlerden alacaklar (Not 12)	22,296	30,223
Muallak tazminat karşılığındaki reasürör payı (Not 10), (Not 17)	26,967	17,054
Diğer alacaklar	50,191	50,000
<b>Toplam</b>	<b>6,882,856</b>	<b>6,641,482</b>

31 Aralık 2016 ve 31 Aralık 2015 tarihleri itibarıyla, esas faaliyetlerden alacakların yaşlandırması ve ayrılan karşılıklar aşağıdaki gibidir:

	<b>31 Aralık 2016</b>		<b>31 Aralık 2015</b>	
	<b>Brüt tutar</b>	<b>Ayrılan karşılık</b>	<b>Brüt tutar</b>	<b>Ayrılan karşılık</b>
Vadesi gelmemiş alacaklar	22,296	-	30,223	-
Vadesi 0-30 gün gecikmiş alacaklar	-	-	-	-
Vadesi 31-60 gün gecikmiş alacaklar	-	-	-	-
Vadesi 61-180 gün gecikmiş alacaklar	-	-	-	-
Vadesi 181-365 gün gecikmiş alacaklar	-	-	-	-
Vadesi 1 yıldan fazla gecikmiş alacaklar	-	-	-	-
<b>Toplam</b>	<b>22,296</b>	<b>-</b>	<b>30,223</b>	<b>-</b>

**Magdeburger Sigorta Anonim Şirketi**  
31 Aralık 2016 Tarihi İtibarıyla Hazırlanan  
Finansal Tablolara İlişkin Dipnotlar

(Para Birimi: Türk Lirası (TL) olarak ifade edilmiştir.)

**4 Sigorta ve finansal riskin yönetimi (devamı)**

**4.2 Finansal riskin yönetimi (devamı)**

**Likidite riski**

Likidite riski, Şirket'in parasal yükümlülüklerinden kaynaklanan yükümlülüklerini yerine getirmekte güçlük yaşaması riskidir.

*Likidite riskinin yönetimi*

Likidite riskinden korunmak amacıyla varlık ve yükümlülükler arasında vade uyumunun sağlanması gözetilmekte, ortaya çıkabilecek likidite ihtiyacının eksiksiz bir biçimde sağlanabilmesi amacıyla likit değerler muhafaza edilmektedir.

Parasal varlık ve yükümlülüklerin kalan vade dağılımları:

31 Aralık 2016	Defter değeri	1 aya kadar	1 – 3 ay	3 – 6 ay	6 – 12 ay	1 yıldan uzun
Nakit ve nakit benzeri varlıklar	6,581,637	6,581,637	-	-	-	-
Finansal varlıklar ve riski sig. ait F.Y.	102,976	-	-	102,976	-	-
Esas faaliyetlerden alacaklar	22,296	-	22,296	-	-	-
Peşin ödenen vergi ve fonlar	98,789	-	98,789	-	-	-
Diğer alacaklar	50,191	-	191	-	-	50,000
<b>Toplam parasal varlıklar</b>	<b>6,855,889</b>	<b>6,581,637</b>	<b>121,276</b>	<b>102,976</b>	-	<b>50,000</b>

Esas faaliyetlerden borçlar	13,808	-	13,808	-	-	-
Sigortacılık teknik karşılıkları <sup>(*)</sup>	315,561	-	315,561	-	-	-
Ödenecek vergi ve benzeri diğer yükümlülükler ile karşılıkları	13,930	13,930	-	-	-	-
Diğer risklere ilişkin karşılıklar ve gider tahakkukları	64,806	-	6,284	-	-	64,806
Diğer borçlar	93	-	93	-	-	-
<b>Toplam parasal yükümlülükler</b>	<b>408,198</b>	<b>13,930</b>	<b>335,746</b>	-	-	<b>64,806</b>

31 Aralık 2015	Defter değeri	1 aya kadar	1 – 3 ay	3 – 6 ay	6 – 12 ay	1 yıldan uzun
Nakit ve nakit benzeri varlıklar	6,375,779	6,375,779	-	-	-	-
Finansal varlıklar ve riski sig. ait F.Y.	103,747	-	-	103,747	-	-
Esas faaliyetlerden alacaklar	30,223	-	30,223	-	-	-
Peşin ödenen vergi ve fonlar	64,679	-	64,679	-	-	-
Diğer alacaklar	50,000	-	-	-	-	50,000
<b>Toplam parasal varlıklar</b>	<b>6,624,428</b>	<b>6,375,779</b>	<b>94,902</b>	<b>103,747</b>	-	<b>50,000</b>

Esas faaliyetlerden borçlar	13,758	-	13,758	-	-	-
İlişkili taraflara borçlar	152	-	152	-	-	-
Sigortacılık teknik karşılıkları <sup>(*)</sup>	251,304	-	250,544	-	-	760
Ödenecek vergi ve benzeri diğer yükümlülükler ile karşılıkları	2,899	2,899	-	-	-	-
Diğer risklere ilişkin karşılıklar ve gider tahakkukları	45,298	-	-	-	-	45,298
<b>Toplam parasal yükümlülükler</b>	<b>313,411</b>	<b>2,899</b>	<b>264,454</b>	-	-	<b>46,058</b>

<sup>(\*)</sup> Bilançoda kısa vadeli yükümlülükler altında yer almaktadır.

## Magdeburger Sigorta Anonim Şirketi

31 Aralık 2016 Tarihi İtibarıyla Hazırlanan  
Finansal Tablolara İlişkin Dipnotlar

(Para Birimi: Türk Lirası (TL) olarak ifade edilmiştir.)

### 4 Sigorta ve finansal riskin yönetimi (devamı)

#### 4.2 Finansal riskin yönetimi (devamı)

##### Piyasa riski

Piyasa riski, Şirket portföyünde yer alan enstrümanların; piyasadaki faiz oranları, hisse senedi fiyatları, gayrimenkul gerçeğe uygun değerleri, emtia fiyatları ve döviz kurlarında meydana gelebilecek değişikliklerden etkilenmesi sonucu ortaya çıkabilecek olası kayıpları ifade eder. Piyasa riski yönetimiyle amaçlanan; potansiyel risklerin belirlenmesi, ölçülmesi, limitler yardımıyla izlenmesi ve raporlanarak Şirketin risk iştahı doğrultusunda gerekli kararların alınmasına destek olmasını sağlamaktır.

##### Kur riski

Şirket döviz dayalı yapılan sigortacılık ve reasürans faaliyetleri sebebiyle kur riskine maruz kalmaktadır.

Yabancı para işlemlerden doğan kur farkı gelirleri ve giderleri işlemin yapıldığı dönemde kayıtlara intikal ettirilmiştir. Dönem sonlarında, yabancı para aktif ve pasif hesapların bakiyeleri, dönem sonu T.C. Merkez Bankası döviz alış kurlarından evalüasyona tabi tutularak TL'ye çevrilmiş ve oluşan kur farkları kambiyo işlemleri karı ve zararı olarak kayıtlara yansıtılmıştır.

Şirket'in raporlama dönemi sonu itibarıyla yabancı para cinsinden varlık veya yükümlülüğü bulunmamaktadır.

##### Maruz kalınan faiz oranı riski

Alım-satım amaçlı olmayan portföylerin maruz kaldığı temel risk, piyasa faiz oranlarındaki değişim sonucu, gelecek nakit akımlarında meydana gelecek dalgalanma ve finansal varlıkların gerçeğe uygun değerlerindeki azalma sonucu oluşacak zarardır. Faiz oranı riskinin yönetimi faiz oranı aralığının izlenmesi ve yeniden fiyatlandırma bantları için önceden onaylanmış limitlerin belirlenmesi ile yapılmaktadır.

Raporlama dönemi sonu itibarıyla, Şirket'in faiz getirili ve faiz götürülü finansal varlık ve yükümlülüklerinin faiz profili aşağıdaki tabloda detaylandırılmıştır:

	31 Aralık 2016	31 Aralık 2015
<b>Finansal varlıklar:</b>		
<b>Sabit getirili finansal varlıklar:</b>		
Sabit faizli finansal varlıklar:		
Bankalar mevduatı (Not 14)	6,549,715	6,462,784
Satılmaya hazır F.V. – devlet tahvilleri (Not 11)	6,446,739	6,359,037
	102,976	103,747
<b>Finansal yükümlülükler:</b>	Yoktur.	Yoktur.

##### Finansal enstrümanların faize duyarlılığı

Özkaynakların faize duyarlılığı, faiz oranlarında varsayılan değişim sonucu 31 Aralık 2016 ve 31 Aralık 2015 tarihleri itibarıyla portföyde bulunan satılmaya hazır finansal varlıkların gerçeğe uygun değerlerindeki değişim dikkate alınarak hesaplanmaktadır. Bu analiz sırasında, diğer değişkenlerin sabit olduğu varsayılmaktadır.

31 Aralık 2016	Gelir tablosu		Özkaynak	
	100 bp artış	100 bp azalış	100 bp artış	100 bp azalış
Satılmaya hazır finansal varlıklar	-	-	(171)	173
<b>Toplam, net</b>	-	-	<b>(171)</b>	<b>173</b>
31 Aralık 2015	Gelir tablosu		Özkaynak	
	100 bp artış	100 bp azalış	100 bp artış	100 bp azalış
Satılmaya hazır finansal varlıklar	-	-	(66)	67
<b>Toplam, net</b>	-	-	<b>(66)</b>	<b>67</b>

## Magdeburger Sigorta Anonim Şirketi

31 Aralık 2016 Tarihi İtibarıyla Hazırlanan  
Finansal Tablolara İlişkin Dipnotlar

(Para Birimi: Türk Lirası (TL) olarak ifade edilmiştir.)

### 4 Sigorta ve finansal riskin yönetimi (devamı)

#### 4.2 Finansal riskin yönetimi (devamı)

##### Piyasa riski (devamı)

###### Gerçeğe uygun değer gösterimi

Finansal araçların tahmini piyasa değerleri, elde bulunan piyasa verileri kullanılarak ve eğer mümkünse uygun değerlendirme yöntemleri kullanılarak belirlenmektedir.

Şirket, elinde bulundurduğu menkul kıymetlerini satılmaya hazır finansal varlıklar olarak sınıflandırmıştır. Satılmaya hazır finansal varlıklar ilişikteki finansal tablolarda borsalarda oluşan fiyatlar kullanılmak suretiyle gerçeğe uygun değerleri üzerinden gösterilmiştir.

Şirket yönetimi diğer finansal varlık ve yükümlülüklerin gerçeğe uygun değerlerinin kayıtlı değerlerinden önemli ölçüde farklı olmadığını tahmin etmektedir.

###### Gerçeğe uygun değer ile ölçüme ilişkin sınıflandırma

TFRS 7 – *Finansal Araçlar: Açıklama* standardı finansal tablolarda gerçeğe uygun değerleri üzerinden ölçülerek gösterilen finansal araçların gerçeğe uygun değerlerinin belirlenmesinde kullanılan verilerin önemini yansıtan bir sıra dâhilinde sınıflandırılarak gösterilmesini gerektirmektedir. Bu sınıflandırma esas olarak söz konusu verilerin gözlemlenebilir nitelikte olup olmamasına dayanmaktadır. Gözlemlenebilir nitelikteki veriler, bağımsız kaynaklardan edinilen piyasa verilerinin kullanılması; gözlemlenebilir nitelikte olmayan veriler ise Şirket'in piyasa tahmin ve varsayımlarının kullanılması anlamına gelmektedir. Bu şekilde bir ayırım, genel olarak aşağıdaki sınıflamaları ortaya çıkarmaktadır.

1 inci Seviye: Özdeğer varlıklar ya da borçlar için aktif piyasalardaki kayıtlı (düzeltilmemiş) fiyatlar;

2 nci Seviye: 1 inci sırada yer alan kayıtlı fiyatlar dışında kalan ve varlıklar ya da borçlar açısından doğrudan (fiyatlar aracılığıyla) ya da dolaylı olarak (fiyatlardan türetilmek suretiyle) gözlemlenebilir nitelikteki veriler;

3 üncü Seviye: Varlık ya da borçlara ilişkin olarak gözlemlenebilir piyasa verilerine dayanmayan veriler (gözlemlenebilir nitelikte olmayan veriler).

Sınıflandırma, kullanılabilir olması durumunda gözlemlenebilir nitelikteki piyasa verilerinin kullanılmasını gerektirmektedir.

Bu çerçevede gerçeğe uygun değerleri üzerinden ölçülen finansal varlık ve yükümlülüklerin gerçeğe uygun değer sınıflandırması aşağıdaki gibidir:

	31 Aralık 2016			
	1. Seviye	2. Seviye	3. Seviye	Toplam
<b>Finansal varlıklar:</b>				
Satılmaya hazır finansal varlıklar (Not 11)	102,976	-	-	102,976
<b>Toplam finansal varlıklar</b>	<b>102,976</b>	-	-	<b>102,976</b>

	31 Aralık 2015			
	1. Seviye	2. Seviye	3. Seviye	Toplam
<b>Finansal varlıklar:</b>				
Satılmaya hazır finansal varlıklar (Not 11)	103,747	-	-	103,747
<b>Toplam finansal varlıklar</b>	<b>103,747</b>	-	-	<b>103,747</b>

## Magdeburger Sigorta Anonim Şirketi

31 Aralık 2016 Tarihi İtibarıyla Hazırlanan  
Finansal Tablolara İlişkin Dipnotlar

(Para Birimi: Türk Lirası (TL) olarak ifade edilmiştir.)

### 4 Sigorta ve finansal riskin yönetimi (devamı)

#### 4.2 Finansal riskin yönetimi (devamı)

##### Sermaye yönetimi

Şirketin başlıca sermaye yönetim politikaları aşağıda belirtilmiştir:

- Hazine Müsteşarlığı tarafından belirlenen sermaye yeterliliği şartlarına uymak
- Şirket'in devamlılığı ilkesi çerçevesinde faaliyetlerinin devamını sağlamak

Hazine Müsteşarlığı tarafından 19 Ocak 2008 tarih ve 26761 sayılı Resmi Gazete'de yayımlanan "Sigorta ve Reasürans ile Emeklilik Şirketlerinin Sermaye Yeterliliklerinin Ölçülmesine ve Değerlendirilmesine İlişkin Yönetmelik" uyarınca 31 Aralık 2016 tarihi itibarıyla Şirket'in özsermayesi 227,085 TL olup, yönetmelik uyarınca hesaplanan gerekli özsermaye tutarının üzerindedir (31 Aralık 2015: Gerekli Özsermaye: 172,052 TL).

##### Finansal varlıklardan kaynaklanan kazanç ve kayıplar

<i>Gelir tablosunda muhasebeleştirilen finansal kazanç ve kayıplar:</i>	<b>31 Aralık 2016</b>	<b>31 Aralık 2015</b>
Banka mevduatlarından elde edilen faiz gelirleri	766,239	705,297
Satılmaya hazır finansal varlık olarak sınıflandırılmış borçlanma senetlerinden elde edilen faiz gelirleri	19,551	12,228
Satılmaya hazır finansal varlıkların elden çıkarılması sonucu özsermayeden gelir tablosuna aktarılan kazanç ve kayıplar (Not 15)	(25)	15
<b>Yatırım gelirleri</b>	<b>785,765</b>	<b>717,540</b>
<b>Gelir tablosunda muhasebeleştirilen finansal kazanç ve kayıplar, net</b>	<b>785,765</b>	<b>717,540</b>

### 5 Bölüm bilgileri

Bir bölüm, Şirket'in ürün veya hizmet üretimiyle (faaliyet bölümleri) ilişkili ayrılabilen bir parçası ya da ürün ve hizmetlerin üretildiği risk ve faydaların diğer bölümlerden ayırt edilebildiği ekonomik çevredir (coğrafi bölüm).

##### Faaliyet alanı bölümleri

Şirket raporlama dönemi sonu itibarıyla sadece tek bir raporlanabilir bölüm olarak takip edilen hayat dışı sigortacılık alanında faaliyetlerini sürdürdüğünden faaliyet alanı bölümlerine göre raporlama sunulmamıştır.

##### Coğrafi bölümlere göre raporlama

Şirket'in faaliyet gösterdiği ana coğrafi alan Türkiye olduğu için coğrafi bölümlere göre raporlama sunulmamıştır.

**Magdeburger Sigorta Anonim Şirketi**  
31 Aralık 2016 Tarihi İtibarıyla Hazırlanan  
Finansal Tablolara İlişkin Dipnotlar  
(Para Birimi: Türk Lirası (TL) olarak ifade edilmiştir.)

**6 Maddi duran varlıklar**

Yoktur (31 Aralık 2015: Yoktur).

**7 Yatırım amaçlı gayrimenkuller**

Yoktur (31 Aralık 2015: Yoktur).

**8 Maddi olmayan duran varlıklar**

Yoktur (31 Aralık 2015: Yoktur).

**9 İştiraklerdeki yatırımlar**

Yoktur (31 Aralık 2015: Yoktur).

**10 Reasürans varlıkları ve yükümlülükleri**

Şirket'in 31 Aralık 2016 ve 31 Aralık 2015 tarihleri itibarıyla, sedan işletme sıfatıyla yapmış olduğu mevcut reasürans anlaşmaları gereği reasürans varlıkları ve yükümlülükleri aşağıdaki tabloda detaylı olarak gösterilmiştir:

<b>Reasürans varlıkları</b>	<b>31 Aralık 2016</b>	<b>31 Aralık 2015</b>
Muallak tazminat karşılığındaki reasürör payı (Not 4.2), (Not 17)	26,967	17,054
Reasürans şirketlerinden alacaklar (Not 12)	20,034	6,394
Reasürans faaliyetlerinden alacaklar	390	19,983
<b>Toplam</b>	<b>47,391</b>	<b>43,431</b>

Reasürans varlıkları ile ilgili muhasebeleştirilen değer düşüklüğü bulunmamaktadır.

Şirket'in reasürans sözleşmeleri gereği gelir tablosunda muhasebeleştirilmiş kazanç ve kayıplar aşağıdaki tabloda gösterilmiştir:

	<b>31 Aralık 2016</b>	<b>31 Aralık 2015</b>
Dönem başı muallak tazminat karşılığında reasürör payı (Not 17)	(17,054)	(20,105)
Dönem sonu muallak tazminat karşılığında reasürör payı (Not 17)	26,967	17,053
<b>Hasarlardaki reasürör payı (Not 17)</b>	<b>9,913</b>	<b>(3,052)</b>

**Magdeburger Sigorta Anonim Şirketi**  
31 Aralık 2016 Tarihi İtibarıyla Hazırlanan  
Finansal Tablolara İlişkin Dipnotlar  
(Para Birimi: Türk Lirası (TL) olarak ifade edilmiştir.)

## 11 Finansal varlıklar

31 Aralık 2016 ve 31 Aralık 2015 tarihleri itibarıyla, Şirket'in finansal varlık portföyü aşağıdaki gibidir:

	31 Aralık 2016	31 Aralık 2015
Satılmaya hazır finansal varlıklar	102,976	103,747
<b>Toplam</b>	<b>102,976</b>	<b>103,747</b>

31 Aralık 2016 ve 31 Aralık 2015 tarihleri itibarıyla, Şirket'in satılmaya hazır finansal varlıklarının detayı aşağıdaki gibidir:

	31 Aralık 2016			
	Nominal	Maliyet Bedeli	Gerçeğe	Defter
<i>Sabit getirili finansal varlıklar:</i>				
Devlet Tahvilleri – TL	100,000	101,538	102,976	102,976
<b>Toplam satılmaya hazır finansal varlıklar</b>	<b>100,000</b>	<b>101,538</b>	<b>102,976</b>	<b>102,976</b>

	31 Aralık 2015			
	Nominal	Maliyet Bedeli	Gerçeğe	Defter
<i>Sabit getirili finansal varlıklar:</i>				
Devlet Tahvilleri – TL	100,000	102,688	103,747	103,747
<b>Toplam satılmaya hazır finansal varlıklar</b>	<b>100,000</b>	<b>102,688</b>	<b>103,747</b>	<b>103,747</b>

Şirket'in yukarıdaki tablolarda gösterilen borçlanma senetlerinin tamamı borsalarda işlem gören menkul kıymetlerden oluşmaktadır.

Şirket'in ilişkili kuruluşları tarafından çıkarılmış finansal varlıkları bulunmamaktadır.

Dönem içerisinde Şirket tarafından ihraç edilen veya daha önce ihraç edilmiş olup dönem içerisinde itfa edilen borçlanmayı temsil eden menkul kıymet bulunmamaktadır.

Şirket'in finansal varlık portföyleri içerisinde vadesi geçmiş ancak henüz değer düşüklüğüne uğramamış finansal varlık bulunmamaktadır.

Satılmaya hazır finansal varlık olarak sınıflanan finansal varlıklarda son üç yılda meydana gelen değer artışları (ilgili vergi etkileri dâhil):

<u>Yıl</u>	<u>Değer Artışında Değişim</u>	<u>Toplam Değer Artışı/(Azalışı)</u>
2016	391	372
2015	(31)	(19)
2014	443	12



**Magdeburger Sigorta Anonim Şirketi**  
31 Aralık 2016 Tarihi İtibarıyla Hazırlanan  
Finansal Tablolara İlişkin Dipnotlar  
(Para Birimi: Türk Lirası (TL) olarak ifade edilmiştir.)

**11 Finansal varlıklar (devamı)**

Satılmaya hazır finansal varlıkların dönem içerisindeki hareketleri aşağıdaki gibidir:

	31 Aralık 2016	31 Aralık 2015
	Satılmaya hazır FV	Satılmaya hazır FV
<b>Dönem başındaki değer</b>	<b>103,747</b>	<b>99,371</b>
Dönem içindeki alımlar	101,538	102,688
Elden çıkarılanlar (itfa veya satış)	(103,747)	(99,371)
Finansal varlıkların gerçeğe uygun değerlerindeki değişim (Not 15)	465	(23)
Finansal varlıkların itfa edilmiş maliyet gelirlerindeki değişim	973	1,082
<b>Dönem sonundaki değer</b>	<b>102,976</b>	<b>103,747</b>

Şirket'in sigortacılık faaliyetleri gereği Hazine Müsteşarlığı lehine teminat olarak verdiği finansal varlıklar bulunmamaktadır.

**12 Kredi ve alacaklar**

	31 Aralık 2016	31 Aralık 2015
Peşin ödenen vergi ve fonlar (Not 4.2)	98,789	64,679
Esas faaliyetlerden alacaklar (Not 4.2)	22,296	30,223
İlişkili taraflardan alacaklar (Not 4.2) (Not 45)	3,013	3,643
Diğer alacaklar (Not 4.2)	50,191	50,000
<b>Toplam</b>	<b>174,289</b>	<b>148,545</b>
Kısa vadeli alacaklar	124,289	98,545
Orta ve uzun vadeli alacaklar	50,000	50,000
<b>Toplam</b>	<b>174,289</b>	<b>148,545</b>

Şirket'in 31 Aralık 2016 ve 31 Aralık 2015 tarihleri itibarıyla esas faaliyetlerden alacaklar hesabının detayı aşağıdaki gibidir:

	31 Aralık 2016	31 Aralık 2015
Reasürans şirketlerinden alacaklar (Not 10)	20,034	19,983
Sigortalılardan alacaklar	1,872	3,846
Reasürans faaliyetlerinden alacaklar (Not 10)	390	6,394
<b>Sigortacılık faaliyetlerinden alacaklar toplamı</b>	<b>22,296</b>	<b>30,223</b>
<b>Esas faaliyetlerden alacaklar</b>	<b>22,296</b>	<b>30,223</b>

31 Aralık 2016 ve 31 Aralık 2015 tarihleri itibarıyla, alacaklar için alınmış olan ipotek ve diğer teminatların detayı aşağıdaki gibidir:

	31 Aralık 2016	31 Aralık 2015
İpotek senetleri	3,689	3,689
<b>Toplam</b>	<b>3,689</b>	<b>3,689</b>

**Vadesi gelmiş bulunan ve henüz vadesi gelmeyen alacaklar için ayrılan şüpheli alacak tutarları**

a) Kanuni ve idari takipteki alacaklar (vadesi gelmiş): Yoktur (31 Aralık 2015: Yoktur).

b) Prim alacak karşılıkları (vadesi gelmiş): Yoktur (31 Aralık 2015: Yoktur)

İşletmenin ortaklar, iştirakler ve bağlı ortaklıklarla olan alacak ve borç ilişkisi Not 45'te detaylı olarak verilmiştir.

Yabancı paralarla temsil edilen ve kur garantisi olmayan alacak ve borçlar ile aktifte mevcut yabancı paraların ayrı ayrı tutarları ve TL'ye dönüştürme kurları 4.2 – *Finansal riskin yönetimi* notunda verilmiştir.

**Magdeburger Sigorta Anonim Şirketi**  
31 Aralık 2016 Tarihi İtibarıyla Hazırlanan  
Finansal Tablolara İlişkin Dipnotlar  
(Para Birimi: Türk Lirası (TL) olarak ifade edilmiştir.)

### 13 Türev finansal araçlar

Şirket'in 31 Aralık 2016 ve 31 Aralık 2015 tarihleri itibarıyla türev finansal aracı bulunmamaktadır.

### 14 Nakit ve nakit benzeri varlıklar

31 Aralık 2016 ve 31 Aralık 2015 tarihleri itibarıyla nakit ve nakit benzeri varlıkların detayı aşağıdaki gibidir:

	31 Aralık 2016		31 Aralık 2015	
	Dönem sonu	Dönem başı	Dönem sonu	Dönem başı
Bankalar	6,581,637	6,375,779	6,375,779	6,170,257
Kasa	-	-	-	62
<b>Bilançoda gösterilen nakit ve nakit benzeri varlıklar</b>	<b>6,581,637</b>	<b>6,375,779</b>	<b>6,375,779</b>	<b>6,170,319</b>
Bloke edilmiş tutarlar (Not 17)	(5,685,370)	(5,130,717)	(5,130,717)	(4,649,844)
Bankalar mevduatı reeskontu	(11,724)	(29,110)	(29,110)	(13,776)
<b>Nakit akış tablosundaki nakit ve nakit benzerlerinin mevcudu</b>	<b>884,543</b>	<b>1,215,952</b>	<b>1,215,952</b>	<b>1,506,699</b>

31 Aralık 2016 ve 31 Aralık 2015 tarihleri itibarıyla bankalar hesabının detayı aşağıdaki gibidir:

	31 Aralık 2016	31 Aralık 2015
TL bankalar mevduatı		
- vadeli	6,446,739	6,359,037
- vadesiz	134,898	16,742
<b>Bankalar</b>	<b>6,581,637</b>	<b>6,375,779</b>

31 Aralık 2016 tarihi itibarıyla, Şirket'in sigortacılık faaliyetleri gereği Hazine Müsteşarlığı lehine bloke olarak tutulan 5,685,370 TL tutarında mevduatı bulunmaktadır (31 Aralık 2015: 5,130,717 TL) (Not 17).

Vadeli mevduatların tamamı üç aydan kısa vadeli TL mevduatlardan oluşmaktadır, uygulanan faiz oranı %10.75 - %11.10 aralığındadır. (31 Aralık 2015: %11.85 - %13.50 aralığındadır).

**Magdeburger Sigorta Anonim Şirketi**  
31 Aralık 2016 Tarihi İtibarıyla Hazırlanan  
Finansal Tablolara İlişkin Dipnotlar

(Para Birimi: Türk Lirası (TL) olarak ifade edilmiştir.)

## 15 Özsermaye

### Ödenmiş sermaye

31 Aralık 2016 tarihi itibarıyla, Şirket'in kayıtlı sermayesi 1,600,000 TL olup Şirket'in sermayesi, ihraç edilmiş ve her biri 0.01 TL nominal değerinde 160.000.000 adet hisseden meydana gelmiştir. Sermayeyi temsil eden hisse senetlerine tanınan imtiyaz bulunmamaktadır.

31 Aralık 2016 tarihi itibarıyla, Şirket'in sermayesinde doğrudan veya dolaylı hâkimiyeti söz konusu olan sermaye grubu %80.0 pay ile Allianz Sigorta A.Ş.'dir. Diğer bir nitelikli pay sahibi kuruluş ise %20.0 pay ile Allianz Emeklilik ve Hayat A.Ş.'dir.

Şirket tarafından veya iştiraki veya bağlı ortaklıkları tarafından bulundurulanan Şirket'in kendi hisse senedi bulunmamaktadır.

Vadeli işlemler ve sözleşmeler gereği yapılacak hisse senetleri satışları için çıkarılmak üzere Şirket'te hisse senedi bulunmamaktadır.

### Yasal yedekler

Türk Ticaret Kanunu'na göre yasal yedek akçeler; birinci ve ikinci tertip yasal yedek akçelerden oluşmaktadır. Birinci tertip yasal yedek akçeler, Şirket sermayesinin %20'sine ulaşıncaya kadar, kanuni dönem karının %5'i oranında ayrılmaktadır. İkinci tertip yasal yedek akçeler, şirket sermayesinin %5'ini aşan tüm kar payı dağıtımlarının %10'u oranında ayrılmaktadır. Birinci ve ikinci yasal yedek akçeler, toplam sermayenin %50'sini aşmadığı sürece dağıtılamazlar; ancak ihtiyari yedek akçelerin tükenmesi halinde zararların karşılanmasında kullanılabilirler.

Yasal yedeklere ilişkin hareket tablosu aşağıdaki gibidir:

	31 Aralık 2016	31 Aralık 2015
<b>Dönem başındaki yasal yedekler</b>	<b>597,701</b>	<b>589,033</b>
Kardan transfer	4,899	8,668
<b>Dönem sonundaki yasal yedekler</b>	<b>602,600</b>	<b>597,701</b>

### Olağanüstü yedekler

Olağanüstü yedeklere ilişkin hareket tablosu aşağıdaki gibidir:

	31 Aralık 2016	31 Aralık 2015
<b>Dönem başındaki olağanüstü yedekler</b>	<b>3,011,340</b>	<b>2,846,620</b>
Kardan transfer	141,669	164,720
<b>Dönem sonundaki olağanüstü yedekler</b>	<b>3,153,009</b>	<b>3,011,340</b>

### Finansal varlıkların değerlendirilmesi

31 Aralık 2016 ve 31 Aralık 2015 tarihleri itibarıyla, satılmaya hazır finansal varlık olarak sınıflandırılmış borçlanma senetlerinden kaynaklanan gerçeğe uygun değer değişimlerinin detayı aşağıdaki gibidir:

	31 Aralık 2016	31 Aralık 2015
<b>Dönem başındaki değerlendirme farkları</b>	<b>(19)</b>	<b>12</b>
Dönem içinde gerçeğe uygun değer değişimi	465	(23)
Vergi etkisi	(93)	5
Dönem içinde gelir tablosuna yansıtılan	25	(15)
Vergi etkisi	(6)	2
<b>Dönem sonundaki değerlendirme farkları</b>	<b>372</b>	<b>(19)</b>

**Magdeburger Sigorta Anonim Şirketi**  
31 Aralık 2016 Tarihi İtibarıyla Hazırlanan  
Finansal Tablolara İlişkin Dipnotlar  
(Para Birimi: Türk Lirası (TL) olarak ifade edilmiştir.)

**15 Özsermaye (devamı)**

**Diğer kar yedekleri**

Hazine Müsteşarlığı tarafından yayımlanan 4 Temmuz 2007 tarih ve 2007/3 sayılı “Sigorta ve Reasürans ile Emeklilik Şirketlerinin Karşılıklarının 5684 Sayılı Sigortacılık Kanunu Hükümlerine Uyumunun Sağlanmasına İlişkin Genelge”sinde; 5684 sayılı Sigortacılık Kanunu hükümleri arasında yer almaması sebebiyle 2007 yılı için deprem hasar karşılığı ayrılmayacağı hükme bağlanmıştır. Ancak daha önceki dönemlerde ayrılan deprem hasar karşılıklarının (31 Aralık 2006 tarihinde bilançoda yer alan deprem hasar karşılığı tutarı) bahse konu kanunun geçici 5’inci maddesi gereğince ihtiyari yedek akçelere aktarılması gerektiği, bu itibarla 31 Aralık 2006 tarihi itibarıyla mevcut deprem hasar karşılığı tutarı ve bu tutarın yatırıma yönlendirilmesi sonucu elde edilen gelirler de dâhil olmak üzere söz konusu karşılıkların 1 Eylül 2007 tarihi itibarıyla Tek düzen Hesap Planı içerisinde açılacak olan 549.01 numaralı “aktarımı yapılan deprem hasar karşılıkları” isimli hesaba aktarılması ve hiçbir şekilde kar dağıtımına konu olmaması ve başka bir hesaba aktarılmaması gerektiği belirtilmiştir.

Şirket bu genelge kapsamında, 31 Aralık 2006 tarihi itibarıyla finansal tablolarında ayırdığı deprem hasar karşılıkları ile bu tutarın yatırıma yönlendirilmesi sonucu elde edilen gelirler de dâhil olmak üzere toplam 799,540 TL tutarındaki deprem hasar karşılığını ilişikteki finansal tablolarda diğer kar yedekleri hesabında göstermiştir.

**16 Diğer yedekler ve isteğe bağlı katılımın sermaye bileşeni**

31 Aralık 2016 ve 31 Aralık 2015 tarihleri itibarıyla, “finansal varlıkların değerlemesi” hesabında muhasebeleştirilen satılmaya hazır finansal varlıkların gerçeğe uygun değerlerindeki değişim ile “diğer kar yedekleri” hesabında muhasebeleştirilen daha önceki yıllarda ayrılan deprem hasar karşılıklarına ilişkin detaylı bilgiler yukarıda 15 – *Özsermaye* notunda verilmiştir. 31 Aralık 2016 ve 2015 tarihleri itibarıyla Şirket’in, isteğe bağlı katılım özelliği bulunan sözleşmesi bulunmamaktadır.

**17 Sigorta yükümlülükleri ve reasürans varlıkları**

Şirket için en önemli muhasebe tahminlerinden biri yürürlükte olan poliçelerinden doğacak olan hasar ödemelerine ilişkin nihai yükümlülüklerin tahmin edilmesidir. Sigortacılık ile ilgili yükümlülüklerin tahmin edilmesi, doğası itibarıyla çok sayıda belirsizliğin değerlendirilmesini içerir. Şirket, söz konusu sigortacılık teknik karşılıkları ile ilgili hesaplamaları 2 – *Önemli muhasebe politikalarının özeti* notunda daha detaylı açıkladığı üzere Sigortacılık Kanunu ve ilgili mevzuat çerçevesinde yapmakta ve finansal tablolarına yansıtılmaktadır.

Şirket’in 31 Aralık 2016 ve 31 Aralık 2015 tarihleri itibarıyla, teknik karşılıklarının detayı aşağıdaki gibidir:

	31 Aralık 2016	31 Aralık 2015
Brüt kazanılmamış primler karşılığı	230,329	209,419
<b>Kazanılmamış primler karşılığı, net</b>	<b>230,329</b>	<b>209,419</b>
Brüt muallak tazminat karşılığı	342,528	268,358
Muallak tazminat karşılığında reasürör payı (Not 10)	(26,967)	(17,054)
<b>Muallak tazminat karşılığı, net</b>	<b>315,561</b>	<b>251,304</b>
<b>Toplam teknik karşılıklar, net</b>	<b>545,890</b>	<b>460,723</b>
Kısa vadeli	545,890	460,723
<b>Toplam sigorta teknik karşılıkları, net</b>	<b>545,890</b>	<b>460,723</b>

31 Aralık 2016 ve 31 Aralık 2015 tarihleri itibarıyla, sigorta yükümlülükleri ve reasürans varlıklarının hareket tablosu aşağıdaki gibidir:

**Magdeburger Sigorta Anonim Şirketi**  
 31 Aralık 2016 Tarihi İtibarıyla Hazırlanan  
 Finansal Tablolara İlişkin Dipnotlar  
 (Para Birimi: Türk Lirası (TL) olarak ifade edilmiştir.)

**17 Sigorta yükümlülükleri ve reasürans varlıkları (devamı)**

	31 Aralık 2016		
	Brüt	Reasürör payı	Net
<b>Kazanılmamış primler karşılığı</b>			
Dönem başı kazanılmamış primler karşılığı	209,419	-	209,419
Dönem içerisinde yazılan primler	443,784	-	443,784
Dönem içerisinde kazanılan primler	(422,874)	-	(422,874)
<b>Dönem sonu kazanılmamış primler karşılığı</b>	<b>230,329</b>	<b>-</b>	<b>230,329</b>
	31 Aralık 2015		
	Brüt	Reasürör payı	Net
<b>Kazanılmamış primler karşılığı</b>			
Dönem başı kazanılmamış primler karşılığı	144,714	-	144,714
Dönem içerisinde yazılan primler	388,946	-	388,946
Dönem içerisinde kazanılan primler	(324,241)	-	(324,241)
<b>Dönem sonu kazanılmamış primler karşılığı</b>	<b>209,419</b>	<b>-</b>	<b>209,419</b>
	31 Aralık 2016		
	Brüt	Reasürör payı	Net
<b>Muallak tazminat karşılığı</b>			
Dönem başı muallak tazminat karşılığı	268,358	(17,054)	251,304
Dönem içerisinde bildirim yapılan hasarlar ve dönem başı muallak tazminat karşılığına ilişkin tahminlerdeki değişiklikler	348,268	(9,913)	338,355
Dönem içinde ödenen hasarlar	(274,098)	-	(274,098)
<b>Dönem sonu muallak tazminat karşılığı</b>	<b>342,528</b>	<b>(26,967)</b>	<b>315,561</b>
	31 Aralık 2015		
	Brüt	Reasürör payı	Net
<b>Muallak tazminat karşılığı</b>			
Dönem başı muallak tazminat karşılığı	237,593	(20,105)	217,488
Dönem içerisinde bildirim yapılan hasarlar ve dönem başı muallak tazminat karşılığına ilişkin tahminlerdeki değişiklikler	273,540	3,051	276,591
Dönem içinde ödenen hasarlar	(242,775)	-	(242,775)
<b>Dönem sonu muallak tazminat karşılığı</b>	<b>268,358</b>	<b>(17,054)</b>	<b>251,304</b>

**Magdeburger Sigorta Anonim Şirketi**  
31 Aralık 2016 Tarihi İtibarıyla Hazırlanan  
Finansal Tablolara İlişkin Dipnotlar  
(Para Birimi: Türk Lirası (TL) olarak ifade edilmiştir.)

**17 Sigorta yükümlülükleri ve reasürans varlıkları (devamı)**

**Hasarların gelişimi tablosu**

Şirket 1 Mayıs 1999 tarihinden itibaren aktif olarak faaliyette bulunmadığından dolayı aktüeryal zincir merdiven metoduna göre hasar gelişim tablosu bulunmamaktadır.

**Şirket'in hayat ve hayat dışı dallar için tesis etmesi gereken teminat tutarları ile varlıklar itibarıyla hayat ve hayat dışı dallara göre tesis edilmiş teminat tutarları**

	31 Aralık 2016		
	Tesis edilmesi gereken	Tesis edilen	Defter değeri
<i>Hayat dışı:</i>			
Bankalar mevduatı (Not 14)	3,333,333	5,685,370	5,685,370
<b>Toplam</b>	<b>3,333,333</b>	<b>5,685,370</b>	<b>5,685,370</b>

	31 Aralık 2015		
	Tesis edilmesi gereken	Tesis edilen	Defter değeri
<i>Hayat dışı:</i>			
Bankalar mevduatı (Not 14)	3,333,333	5,130,717	5,130,717
<b>Toplam</b>	<b>3,333,333</b>	<b>5,130,717</b>	<b>5,130,717</b>

**Şirket'in hayat poliçe adetleri ile dönem içinde giren, ayrılan hayat ve mevcut hayat sigortalıların adet ve matematik karşılıkları**

Yoktur.

**Dönem içinde yeni giren hayat sigortalıların adet ile brüt ve net prim tutarları ferdi ve grup olarak dağılımları**

Yoktur.

**Dönem içinde portföyden ayrılan hayat sigortalıların adet ile brüt ve net prim tutarları matematik karşılıklarının tutarlarının ferdi ve grup olarak dağılımları**

Yoktur.

**Bireysel emeklilik**

Yoktur.

**18 Yatırım anlaşması yükümlülükleri**

Yoktur.

**Magdeburger Sigorta Anonim Şirketi**  
31 Aralık 2016 Tarihi İtibarıyla Hazırlanan  
Finansal Tablolara İlişkin Dipnotlar  
(Para Birimi: Türk Lirası (TL) olarak ifade edilmiştir.)

**19 Ticari ve diğer borçlar, ertelenmiş gelirler**

	31 Aralık 2016	31 Aralık 2015
Esas faaliyetlerden borçlar	13,808	13,758
Ödenecek vergi ve benzer diğer yükümlülükler	13,930	2,899
İlişkili taraflara borçlar (Not 45)	-	152
<b>Toplam</b>	<b>27,738</b>	<b>16,809</b>
Kısa vadeli	27,738	16,809
Orta ve uzun vadeli	-	-
<b>Toplam</b>	<b>27,738</b>	<b>16,809</b>

31 Aralık 2016 tarihi itibarıyla 93 TL (31 Aralık 2015: Yoktur) diğer borçlar SGK'ya yapılacak olan ödemelerden oluşmaktadır.

31 Aralık 2016 tarihi itibarıyla 6,284 TL (31 Aralık 2015: Yoktur) maliyet giderleri karşılığı şirket aleyhine açılan davalardan oluşmaktadır.

Esas faaliyetlerden borçlar sigorta ve reasürans şirketlerinden alınan depolardan oluşmaktadır.

Hesaplanan kurumlar vergisi ve peşin ödenen vergiler aşağıdaki tabloda detaylandırılmıştır:

	31 Aralık 2016	31 Aralık 2015
Hesaplanan kurumlar vergisi karşılığı	34,812	38,815
Dönem içinde peşin ödenen vergiler	(133,601)	(103,494)
<b>Ödenecek kurumlar vergisi / (Peşin ödenen vergiler), net</b>	<b>(98,789)</b>	<b>(64,679)</b>

**Cari ve gelecek dönemlerde yararlanılacak yatırım indiriminin toplam tutarı**

Yoktur.

**20 Finansal borçlar**

Şirket'in 31 Aralık 2016 tarihi itibarıyla finansal borcu bulunmamaktadır (31 Aralık 2015: Yoktur).

**Magdeburger Sigorta Anonim Şirketi**  
31 Aralık 2016 Tarihi İtibarıyla Hazırlanan  
Finansal Tablolara İlişkin Dipnotlar  
(Para Birimi: Türk Lirası (TL) olarak ifade edilmiştir.)

**21 Ertelemiş vergiler**

31 Aralık 2016 ve 31 Aralık 2015 tarihleri itibarıyla ertelenmiş vergi varlık ve yükümlülüklerini doğuran kalemler aşağıdaki gibidir:

	31 Aralık 2016	31 Aralık 2015
	Ertelenmiş vergi	Ertelenmiş vergi
Kıdem tazminatı karşılığı	11,704	9,060
Maliyet giderleri karşılığı	1,257	-
<b>Ertelenmiş vergi varlığı, net</b>	<b>12,961</b>	<b>9,060</b>

**22 Emeklilik sosyal yardım yükümlülükleri**

Yoktur.

**23 Diğer yükümlülükler ve masraf karşılıkları**

31 Aralık 2016 ve 31 Aralık 2015 tarihleri itibarıyla diğer riskler için ayrılan karşılıkların detayı aşağıdaki gibidir:

	31 Aralık 2016	31 Aralık 2015
Kıdem tazminatı karşılığı	58,522	45,298
<b>Diğer riskler için ayrılan karşılıkların toplamı</b>	<b>58,522</b>	<b>45,298</b>

Kıdem tazminatı karşılığının dönem içindeki hareketi aşağıdaki gibidir:

	31 Aralık 2016	31 Aralık 2015
Dönem başı kıdem tazminatı karşılığı	45,298	34,424
Dönem içinde ayrılan karşılıklar (Not 47)	13,224	10,874
<b>Dönem sonu kıdem tazminatı karşılığı</b>	<b>58,522</b>	<b>45,298</b>

**24 Net sigorta prim geliri**

Hayat dışı dallar itibarıyla net sigorta prim gelirleri ilişikteki gelir tablosunda detaylandırılmıştır.

**25 Aidat (ücret) gelirleri**

Yoktur.

**26 Yatırım gelirleri**

Yukarıda 4.2 – *Finansal riskin yönetimi* notunda gösterilmiştir.

**27 Finansal varlıkların net tahakkuk gelirleri**

Yukarıda 4.2 – *Finansal riskin yönetimi* notunda gösterilmiştir.

**28 Gerçeğe uygun değer farkı kar veya zarara yansıtılan aktifler**

Yoktur.



**Magdeburger Sigorta Anonim Şirketi**  
31 Aralık 2016 Tarihi İtibarıyla Hazırlanan  
Finansal Tablolara İlişkin Dipnotlar  
(Para Birimi: Türk Lirası (TL) olarak ifade edilmiştir.)

**29 Sigorta hak ve talepleri**

	31 Aralık 2016	31 Aralık 2015
Ödenen hasarlar, reasürör payı düşülmüş olarak	(274,098)	(242,775)
Kazanılmamış primler karşılığında değişim, reasürör payı düşülmüş olarak	(20,910)	(64,705)
Muallak tazminatlar karşılığında değişim, reasürör payı düşülmüş olarak	(64,257)	(33,812)
<b>Toplam</b>	<b>(359,265)</b>	<b>(341,292)</b>

**30 Yatırım sözleşmeleri hakları**

Yoktur.

**31 Zaruri diğer giderler**

Giderlerin Şirket içindeki niteliklerine veya işlevlerine dayanan gruplama aşağıda 32 – *Gider çeşitleri* notunda verilmiştir.

**32 Gider çeşitleri**

31 Aralık 2016 ve 2015 tarihlerinde sona eren hesap dönemlerine ilişkin faaliyet giderlerinin detayı aşağıdaki gibidir:

	31 Aralık 2016	31 Aralık 2015
Çalışanlara sağlanan fayda giderleri (Not 33)	172,157	157,822
Vergi, resim ve harçlar	169,475	161,727
Komisyon giderleri	82,474	61,678
Kira giderleri	59,634	31,772
Tanıtım ve halkla ilişkiler giderleri	47,092	46,654
Bilgi işlem giderleri	36,749	3,556
Branş giderleri	32,613	21,310
Danışmanlık giderleri	9,617	9,312
Diğer giderler	87,243	77,316
<b>Toplam</b>	<b>697,054</b>	<b>571,147</b>

**33 Çalışanlara sağlanan fayda giderleri**

31 Aralık 2016 ve 2015 tarihlerinde sona eren hesap dönemlerine ilişkin çalışanlara sağlanan fayda giderlerinin detayı aşağıdaki gibidir:

	31 Aralık 2016	31 Aralık 2015
Maaş ve ücretler	138,446	131,079
Sosyal güvenlik primleri işveren payı	22,700	16,938
Diğer yan haklar	11,011	9,805
<b>Toplam (Not 32)</b>	<b>172,157</b>	<b>157,822</b>

**34 Finansal maliyetler**

Dönemin tüm finansman giderleri yukarıda 4.2 – *Finansal riskin yönetimi* notunda gösterilmiştir. Üretim maliyetine veya sabit varlıkların maliyetine verilen finansman gideri bulunmamaktadır. Finansal giderlerin tamamı gelir tablosuna yansıtılmaktadır.

**Magdeburger Sigorta Anonim Şirketi**  
31 Aralık 2016 Tarihi İtibarıyla Hazırlanan  
Finansal Tablolara İlişkin Dipnotlar  
(Para Birimi: Türk Lirası (TL) olarak ifade edilmiştir.)

### 35 Gelir vergileri

Finansal tablolarda gösterilen gelir vergisi giderlerini oluşturan kalemler aşağıdaki gibidir:

	31 Aralık 2016	31 Aralık 2015
<b>Kurumlar vergisi karşılık gideri:</b>		
Hesaplanan kurumlar vergisi karşılığı	(34,812)	(38,815)
<b>Ertelenmiş vergi geliri:</b>		
İndirilebilir/vergilendirilebilir geçici farkların oluşmasından ve kapanmasından kaynaklanan vergi	4,000	2,174
<b>Toplam vergi gideri</b>	<b>(30,812)</b>	<b>(36,641)</b>

31 Aralık 2016 ve 2015 tarihleri itibarıyla Şirket'in finansal tablolarında oluşan vergi öncesi faaliyet karı üzerinden yasal vergi oranı ile hesaplanan gelir vergisi karşılığı ile Şirket'in etkin vergi oranı ile hesaplanan fiili gelir vergisi karşılığı arasındaki mutabakatı aşağıdaki tabloda detaylandırılmıştır:

	31 Aralık 2016		31 Aralık 2015	
Vergi öncesi kar	154,060	Vergi oranı (%)	183,209	Vergi oranı
Yasal vergi oranına göre gelir vergisi karşılığı	30,812	20.00	36,641	20.00
<b>Gelir tablosuna yansıyan toplam gelir vergisi</b>	<b>30,812</b>	<b>20.00</b>	<b>36,641</b>	<b>20.00</b>

### 36 Net kur değişim gelirleri

Yukarıda 4.2 – *Finansal riskin yönetimi* notunda gösterilmiştir.

### 37 Hisse başına kazanç

Hisse başına kazanç Şirket'in dönem net karının, dönemin ağırlıklı ortalama hisse senedi sayısına bölünmesi ile hesaplanmıştır.

	31 Aralık 2016	31 Aralık 2015
Hesap dönemi itibarıyla kar	123,248	146,568
Ağırlık ortalama hisse senedi sayısı	160,000,000	160,000,000
Hisse başına kazanç (TL)	0.0008	0.0009

### 38 Hisse başı kar payı

30 Mart 2016 tarihinde gerçekleştirilen Şirket Olağan Genel Kurul toplantısı'nda Şirket'in 2015 yılı faaliyetleri sonucunda oluşan 146,568 TL tutarındaki dönem net karının, yasal yedekler ayrıldıktan sonra olağanüstü yedeklere transfer edilmiştir.

### 39 Faaliyetlerden yaratılan nakit

Esas faaliyetlerden kaynaklanan nakit akımları ilişikteki nakit akış tablolarında gösterilmiştir.

### 40 Hisse senedine dönüştürülebilir tahvil

Yoktur.

**Magdeburger Sigorta Anonim Şirketi**  
31 Aralık 2016 Tarihi İtibarıyla Hazırlanan  
Finansal Tablolara İlişkin Dipnotlar  
(Para Birimi: Türk Lirası (TL) olarak ifade edilmiştir.)

**41 Paraya çevrilebilir imtiyazlı hisse senetleri**

Yoktur.

**42 Riskler**

Normal operasyonlarının doğası gereği Şirket, ağırlıklı olarak sigortacılık faaliyetlerinden kaynaklanmak üzere çok sayıda hukuki anlaşmazlıklar, davalar ve tazminat davaları ile karşı karşıyadır. Bu davalar, gerek muallak tazminat karşılığı gerekse de maliyet gider karşılıkları içerisinde gerekli karşılıklar ayrılmak suretiyle finansal tablolara yansıtılmaktadır.

31 Aralık 2016 tarihi itibarıyla, Şirket'in davalı olduğu tüm davaların Şirket aleyhine sonuçlanması durumunda doğacak muhtemel sorumluluk miktarı için finansal tablolarda ayrılan karşılık rakamı 26,969 TL'dir (31 Aralık 2015: 17,813 TL).

**43 Taahhütler**

31 Aralık 2016 tarihi itibarıyla, Şirket'in vermiş olduğu teminat mektuplarının tutarı 50,719 TL'dir (31 Aralık 2015: 50,719 TL).

**44 İşletme birleşmeleri**

Yoktur.

**45 İlişkili taraflarla işlemler**

Şirket'in ödenmiş sermayesinde %80.0 paya sahip Allianz Sigorta A.Ş. ile %20.0 paya sahip Allianz Emeklilik ve Hayat A.Ş. ve bunların bağlı olduğu gruplar ve bu grupların iştirak ve bağlı ortaklıkları bu finansal tablolar açısından ilişkili kuruluş olarak tanımlanmıştır.

31 Aralık 2016 ve 31 Aralık 2015 tarihleri itibarıyla ilişkili kuruluş bakiyeleri aşağıdaki gibidir:

	31 Aralık 2016	31 Aralık 2015
Allianz Sigorta A.Ş.	3,013	3,643
<b>Sigortacılık faaliyetlerinden alacaklar</b>	<b>3,013</b>	<b>3,643</b>
Beykoz Gayrimenkul Yatırım A.Ş.	-	34
Allianz Hayat ve Emeklilik A.Ş.	-	118
<b>Diğer ilişkili taraflara borçlar</b>	<b>-</b>	<b>152</b>
Allianz Sigorta A.Ş.	12,997	12,946
<b>Sigorta ve reasürans şirketlerinden alınan depolar</b>	<b>12,997</b>	<b>12,946</b>

İlişkili kuruluşlardan olan alacaklar için teminat alınmamıştır.

Ortaklar, iştirakler ve bağlı ortaklıklardan alacaklar nedeniyle ayrılan şüpheli alacak tutarı ve bunların borçları bulunmamaktadır.

Ortaklar, iştirakler ve bağlı ortaklıklar lehine verilen garanti, taahhüt, kefalet, avans, ciro gibi yükümlülükler bulunmamaktadır.

**Magdeburger Sigorta Anonim Şirketi**  
31 Aralık 2016 Tarihi İtibarıyla Hazırlanan  
Finansal Tablolara İlişkin Dipnotlar  
(Para Birimi: Türk Lirası (TL) olarak ifade edilmiştir.)

**45 İlişkili taraflarla işlemler (devamı)**

	31 Aralık 2016	31 Aralık 2015
Beykoz Gayrimenkul Yatırım A.Ş.	-	31,772
<b>Kira giderleri</b>	<b>-</b>	<b>31,772</b>

**46 Raporlama döneminden sonra ortaya çıkan olaylar**

Yoktur.

**47 Diğer**

Finansal tablolardaki “diğer” ibaresini taşıyan hesap kalemlerinden dâhil olduğu grubun toplam tutarının %20’sini veya bilanço aktif toplamının %5’ini aşan kalemlerin ad ve tutarları

Yukarıdaki notlarda her notun kendi içerisinde gösterilmiştir.

“Diğer alacaklar” ile “Diğer kısa veya uzun vadeli borçlar” hesap kalemi içinde bulunan ve bilanço aktif toplamının yüzde birini aşan, personelden alacaklar ile personele borçlar tutarlarının ayrı ayrı toplamları

Yoktur.

**Nazım hesaplarda takip edilen rücu alacaklarına ilişkin tutarlar**

Yoktur.

**Taşınmazlar üzerinde sahip olunan aynı haklar ve bunların değerleri**

Yoktur.

**Önceki döneme ilişkin gelir ve giderler ile önceki döneme ait gider ve zararların tutarlarını ve kaynakları gösteren açıklayıcı not**

Yoktur.

**31 Aralık 2016 ve 2015 tarihlerinde sona ara eren hesap dönemlerine ilişkin karşılık giderlerinin detayı aşağıdaki gibidir:**

	31 Aralık 2016	31 Aralık 2015
Kıdem tazminatı karşılık gideri	(13,224)	(10,874)
Dava karşılıkları hesabı	(6,284)	-
<b>Karşılıklar hesabı</b>	<b>(19,508)</b>	<b>(10,874)</b>